


# ZÁVĚREČNÝ ÚČET ZA ROK 2010

KAPITOLA 349

ENERGETICKÝ REGULAČNÍ ÚŘAD

**Předkládá:**

**Ing. Josef Fiřt  
předseda ERÚ**



březen 2011

# Návrh závěrečného účtu kapitoly 349 – Energetický regulační úřad

## Průvodní zpráva za rok 2010

### OBSAH:

I.	ÚVOD .....	4
II.	ROZPOČET KAPITOLY .....	4
III.	ROZPOČTOVÁ OPATŘENÍ .....	5
IV.	PLNĚNÍ ZÁVAZNÝCH UKAZATELŮ.....	6
V.	VÝSLEDKY ROZPOČTOVÉHO HOSPODAŘENÍ .....	7
VI.	PŘÍJMY KAPITOLY .....	14
VII.	PENĚŽNÍ FONDY .....	15
VIII.	ENERGETICKÝ REGULAČNÍ FOND .....	15
IX.	SPRÁVNÍ POKUTY .....	16
X.	ZAHRANIČNÍ AKTIVITY .....	16
XI.	VEDENÍ ÚČETNICTVÍ.....	18
XII.	INVENTARIZACE MAJETKU A ZÁVAZKŮ .....	18
XIII.	ROZBOR ZAMĚSTNANOSTI A ČERPÁNÍ MZDOVÝCH PROSTŘEDKŮ ...	19
XIV.	PŘEHLED PROGRAMŮ ZAŘAZENÝCH V INFORMAČNÍM SYSTÉMU FINANCOVÁNÍ PROGRAMŮ REPRODUKCE MAJETKU (EDS/SMVS- ISPROFIN).....	23
XV.	FINANCOVÁNÍ PROGRAMŮ VEDENÝCH V INFORMAČNÍM SYSTÉMU PROGRAMOVÉHO FINANCOVÁNÍ .....	24
XVI.	ZVLÁŠTNÍ BĚŽNÝ ÚČET V ČSOB, A.S.....	26
XVII.	ZAHRANIČNÍ PRACOVNÍ CESTY.....	26
XVIII.	ZÁLOHOVÉ PLATBY.....	27
XIX.	KONTROLNÍ ČINNOST.....	27
XX.	ZÁVĚR.....	29

## SEZNAM PŘÍLOH:

- Příloha č. 1 Bilance příjmů a výdajů státního rozpočtu v druhovém členění rozpočtové skladby
- Příloha č. 2 Plnění závazných ukazatelů státního rozpočtu
- Příloha č. 3 Rozbor zaměstnanosti a čerpání mzdových prostředků
- Příloha č. 4 Výdaje účelově určené na financování reprodukce majetku vedených v EDS/SMVS-ISPROFIN
- Příloha č. 5 NAR 1-12 U: Výkaz o nárocích z nespotřebovaných výdajů OSS
- Příloha č. 6 Hodnocení plnění rozpočtu ERÚ za rok 2010
- Příloha č. 7 Sestava Fin 2 - 04 U: Výkaz pro průběžné hodnocení plnění rozpočtu správců kapitol
- Příloha č. 8 Příloha ke komentáři k výkazům Fin 2-04 U
- Příloha č. 9 Přehled rozpočtových opatření - sumář
- Příloha č. 10 Přehled rozpočtových opatření - detailní přehled
- Příloha č. 11 Sestava Úč OúPO 3 - 02 - Rozvaha organizační složky státu – kapitola 349 - ERÚ
- Příloha č. 12 Sestava Úč OúPO 5 - 02 - Příloha organizačních složek státu
- Příloha č. 13 Výkaz zisku a ztráty
- Příloha č. 14 Přehled o peněžních tocích
- Příloha č. 15 Program 149 010 - Rozvoj a obnova materiálně technické základny ERÚ
- Příloha č. 16 Zpráva auditora k energetickému regulačnímu fondu
- Příloha č. 17 Přehled zahraničních pracovních cest
- Příloha č. 18 Rozpis kapitálových výdajů
- Příloha č. 19 Organizační schéma úřadu k 31.12.2010
- Příloha č. 20 Tabulka č. 9a – Výdaje kapitoly na financování společných programů EU a ČR ze státního rozpočtu v roce 2010  
Tabulka č. 10 – příjmy do rozpočtu kapitoly z rozpočtu EU na financování společných programů EU a ČR v roce 2010

# Průvodní zpráva za rok 2010

## I. Úvod

Energetický regulační úřad (dále ERÚ nebo úřad) jako správní úřad pro výkon regulace v energetice se samostatnou kapitolou státního rozpočtu byl zřízen k 1.1.2001 zákonem č. 458/2000 Sb., o podmínkách podnikání a výkonu státní správy v energetických odvětvích a změně některých zákonů (energetický zákon).

Energetický regulační úřad hospodaří jako samostatná kapitola státního rozpočtu, číslo kapitoly 349. Kapitola nemá žádnou hospodářskou činnost, není oprávněna poskytovat dotace a návratné finanční výpomoci a nemá zřízené další podřízené organizační složky.

## II. Rozpočet kapitoly

Rozpočet kapitoly 349 – Energetický regulační úřad byl schválen jako součást zákona č. 487/2009 Sb., o státním rozpočtu na rok 2010 ze dne 9.12.2009.

Rozpočet na rok 2010 byl schválen v oblasti výdajů celkem v celkové výši **112 023,00 tis. Kč**, z toho připadalo na průřezové ukazatele:

platy zaměstnanců a ostatní platby za provedenou práci	48 913,00 tis. Kč,
platy zaměstnanců v pracovním poměru	46 093,00 tis. Kč,
platy zaměstnanců v pracovním poměru odv. od. úst.činitelů	1 655,00 tis. Kč,
povinné pojistné placené zaměstnavatelem	16 631,00 tis. Kč,
převod fondu kulturních a sociálních potřeb	955,00 tis. Kč,
výdaje na programy vedené v EDS/SMVS-ISPROFIN	19 426,00 tis. Kč.

V oblasti souhrnného ukazatele příjmy celkem na rok 2010 byly stanoveny pro kapitolu příjmy ve výši **1 000,00 tis. Kč**. Jedná se o příjmy - správní poplatky vybírané úřadem od podnikatelských subjektů v souvislosti s licenčním řízením na základě zákona č. 458/2000 Sb., energetický zákon a zákona č. 634/2004 Sb., o správních poplatcích, v platném znění. Další nahodilé nedaňové příjmy nebyly plánem stanoveny.

Tento schválený rozpočet kapitoly se v průběhu roku 2010 několikrát změnil - úřad provedl **7 rozpočtových opatření**, všechny ve vlastní pravomoci. Podrobný popis provedených rozpočtových opatření je veden v oddílu III. Rozpočtová opatření.

Rozpočet kapitoly po provedených vnitřních rozpočtových opatření zůstal v oblasti závazných ukazatelů pro rok 2010 nezměněn.

Struktura všech stanovených závazných ukazatelů rozpočtu kapitoly na rok 2010 je nejlépe patrná z přílohy č. 2 – Plnění závazných ukazatelů státního rozpočtu a příloze č. 6 – Hodnocení plnění rozpočtu ERÚ za rok 2010.

### III. Rozpočtová opatření

Energetický regulační úřad prováděl v průběhu roku 2010 rozpočtová opatření v souladu se zákonem č. 218/2000 Sb., o rozpočtových pravidlech, v platném znění (dále jen zákon o rozpočtových pravidlech). V průběhu hodnoceného období úřad provedl **7 rozpočtových opatření**, všechny ve vlastní pravomoci, žádné v pravomoci Ministerstva financí (dále jen MF). Jen pro srovnání uvádíme, že v roce 2009 proběhlo 8 rozpočtových opatření, z toho 3 v pravomoci MF a 5 ve vlastní pravomoci. Úřad neprovedl žádné rozpočtové opatření, které by znamenalo zvýšení nebo snížení schváleného rozpočtu ani závazných ukazatelů příjmů a výdajů pro rok 2010, resp. průřezových a specifických ukazatelů.

Původně rozpočtované výdaje u některých rozpočtových položek musely být v průběhu roku korigovány, jednak dle nových záměrů úřadu, jednak dle vývoje skutečného čerpání finančních prostředků.

Dále uvádíme stručný přehled o věcné náplni jednotlivých rozpočtových opatření:

- 1. ROP - došlo k navýšení rozpočtové položky 5137 a snížení rozpočtové položky 5173 z důvodu zabezpečení nutných provozních potřeb úřadu,
- 2. ROP - došlo k navýšení rozpočtové položky 5171 a snížení rozpočtové položky 5173 z důvodu zabezpečení nutných oprav vozidel úřadu,
- 3. ROP - došlo k navýšení rozpočtové položky 5171 a snížení rozpočtové položky 5511 z důvodu zabezpečení dalších nutných oprav vozidel úřadu,
- 4. ROP - došlo k navýšení rozpočtových položek 5139, 5171, 5192 a snížení rozpočtových položek 5167, 5176, vše z důvodu zabezpečení nutných provozních potřeb úřadu,
- 5. ROP - došlo k navýšení rozpočtových položek 5137, 5139, 5166, 5171, 5196, v oblasti EDS/SMVS-ISPROFIN 5169, a snížení rozpočtových položek 5167, 5169, v oblasti EDS/SMVS-ISPROFIN 5162, vše z důvodu zabezpečení nutných provozních potřeb úřadu,
- 6. ROP - došlo k navýšení rozpočtových položek 5152, 5166, 5171, v oblasti EDS/SMVS-ISPROFIN 5169, 6125, a snížení rozpočtových položek 5153, 5154, 5169, 5176, v oblasti EDS/SMVS-ISPROFIN 5137, 5139, 5162, 5171, 5172, 6111, 6122, 6123, vše z důvodu zabezpečení nutných provozních potřeb úřadu,
- 7. ROP - došlo k navýšení rozpočtových položek 5137, 5139, 5154, 5156, 5166, 5169, 5171 a snížení rozpočtových položek 5136, 5142, 5153, 5161, 5163, 5164, 5167, 5173, 5175, 5179, 5194, 5362, 5429, vše z důvodu zabezpečení nutných provozních potřeb úřadu.

Všechna rozpočtová opatření znamenala přesun finančních prostředků mezi rozpočtovými položkami v rámci specifického ukazatele – Výdaje na zabezpečení plnění úkolů ERÚ. Vlastní rozsah a struktura rozpočtových opatření je patrná z přílohy č. 10 – Přehled rozpočtových opatření – detailní přehled. Celkový počet rozpočtových opatření podle rozpočtových položek, podle data uskutečnění a podle jednotlivých oblastí hospodaření (běžné a kapitálové výdaje) je patrný z přílohy č. 9 – Přehled rozpočtových opatření – sumář.

#### IV. Plnění závazných ukazatelů

Pro kapitolu 349 – ERÚ byly pro rok 2010 schváleny rozpočtové výdaje celkem ve výši **112 023,00 tis. Kč**. Během roku 2010 byly na základě příslušných usnesení vlády vázány prostředky státního rozpočtu v rámci rozpočtu (nedochází ke změně závazných ukazatelů) a zapojeny nároky z nespotřebovaných výdajů (dále jen NNV) na zajištění licenčních agend.

V souladu s bodem III. 1.a) a 1.b) Usnesení vlády ČR č. 54 ze dne 18. ledna 2010 došlo k datu 31.1.2010 k **vázání výdajů kapitoly 349 – Energetický regulační úřad** ve výši **2 941,00 tis. Kč** v rozsahu ukazatelů přílohy č. 4 k zákonu č. 487/2009 Sb., o státním rozpočtu ČR na rok 2010. K dalšímu vázání výdajů kapitoly došlo v souladu s bodem III. 1.a) a 1.b) Usnesení vlády ČR č. 552 ze dne 28. července 2010 k datu 10.8.2010 u kapitoly 349 – Energetický regulační úřad ve výši **2 727,00 tis. Kč** v rozsahu ukazatelů přílohy č. 4 k zákonu č. 487/2009 Sb., o státním rozpočtu ČR na rok 2010. Celkový objem vázání výdajů naší kapitoly pro rok 2010 byl tedy v celkové výši **5 668,00 tis. Kč**.

Dále v průběhu 1. pololetí 2010 byl úřad nucen ve spolupráci s MF řešit situaci, která vznikla v souvislosti se „solárním boomem“ v oblasti vydávání licencí subjektům podnikajícím v elektroenergetice. Hrozila reálná situace, že úřad nebude schopen ve 2. polovině roku 2010 dodržovat stanovené lhůty ve správním řízení a nešly tak vyloučit žaloby podnikatelských subjektů vůči českému státu. Vzniklá situace se promítla jednak do zvýšení výdajů spojených se zajištěním této agendy a jednak nárůstem počtu zaměstnanců. Z toho důvodu úřad přistoupil k financování formou snížení nároků z nespotřebovaných výdajů za období květen 2010 v celkové výši **5 975,00 tis. Kč** (z toho profilující výdaje 1 450,00 tis. Kč). Od 1.6.2010 nastoupilo 10 nových zaměstnanců na dobu určitou pro řešení licenční agendy, dále nastoupilo 9 zaměstnanců na dohody o provedení práce a na dohody o pracovní činnosti – opět na dobu určitou do 31.12.2010.

Konečný rozpočet kapitoly výdajů celkem (schválený rozpočet upravený o vázání výdajů a použití nároků z nespotřebovaných výdajů) byl pro kapitolu 349 - ERÚ ve výši **112 329,07 tis. Kč**.

Závazný ukazatel výdaje celkem byl splněn na 99,01 % - skutečnost **110 916,07 tis. Kč**, bez NNV na 93,68 % - skutečnost **104 941,24 tis. Kč**.

Závazný ukazatel příjmy celkem byl pro rok 2010 plánován ve výši **1 000,00 tis. Kč**. Celkem je za rok 2010 v oblasti příjmů vykázána skutečnost ve výši **20 758,32 tis. Kč**, tj. plnění na 2075,83 %. K tomuto vyššímu plnění příjmů celkem došlo především z důvodu vyššího výběru správních poplatků v oblasti licencí (podrobněji VI. oddíl této zprávy).

Závazný ukazatel platy zaměstnanců a ostatní platby za provedenou práci byl splněn na 101,46 % - skutečnost 49 625,67 tis. Kč, bez NNV na 97,97 % - skutečnost 47 920,32 tis. Kč. V tom závazný ukazatel platy zaměstnanců v pracovním poměru byl splněn na 101,97 % - skutečnost 47 003,00 tis. Kč, bez NNV na 98,97 % - skutečnost 45 616,00 tis. Kč.

Ukazatel výdaje vedené v informačním systému programového financování EDS/SMVS-ISPROFIN - číslo programu 149 010 – Rozvoj a obnova materiálně-technické základny ERÚ, byl splněn na 93,41 % - skutečnost 18 145,17 tis. Kč, bez NNV na 85,94 % - skutečnost 16 695,19 tis. Kč.

Plánovaný počet (průměrný přepočtený stav) 102 zaměstnanců byl splněn na 102,94 % - skutečnost 105 zaměstnanců, bez NNV na 97,06 % - skutečnost - 99 zaměstnanců.

**Oblast všech stanovených závazných ukazatelů byla splněna. V žádném ze stanovených závazných ukazatelů nedošlo k nepovolenému překročení plánovaného objemu prostředků.**

Plnění všech stanovených závazných ukazatelů včetně členění na průřezové a specifické ukazatele je dále podrobně vyčísleno v příloze č. 2 – Plnění závazných ukazatelů státního rozpočtu a dále v příloze č. 6 – Hodnocení plnění rozpočtu ERÚ za rok 2010.

## V. Výsledky rozpočtového hospodaření

Celkem je v oblasti výdajů za rok 2010 vykázána skutečnost, ve které je promítnuto vázání prostředků státního rozpočtu a použití nároků z nespotřebovaných výdajů (§47 odst. 5 zákona č. 218/2000 Sb., v platném znění), ve výši **110 916,07 tis. Kč**. Rozpočet výdajů kapitoly je tak k datu 31.12.2010 tedy plněn na 99,01 %. Vykázaná skutečnost bez použití nároků z nespotřebovaných výdajů představuje částku ve výši **104 941,24 tis. Kč**, tj. plnění rozpočtu výdajů kapitoly k datu 31.12.2010 na 93,68 %.

V souvislosti se zajištěním agendy licencí a krytím těchto zvýšených výdajů úřadu, které nebyly rozpočtovány v rozpočtu kapitoly na rok 2010, jak již bylo zmíněno, došlo k použití nároků z nespotřebovaných výdajů v celkové výši **5 975,00 tis. Kč** (z toho profilující výdaje o částku ve výši 1 450 tis. Kč, neprofilující výdaje o částku ve výši 4 525,00 tis. Kč). K 31.12.2010 byla skutečně čerpána částka ve výši **5 974,83 tis. Kč**, tj. čerpání téměř na 100 %, a tím došlo k povolenému překročení rozpočtu výdajů u těchto rozpočtových položek:

5011 – Platy zaměstnanců v pracovním poměru	1 387,00 tis. Kč,
5021 – Ostatní osobní výdaje	318,00 tis. Kč,
5031 – Povinné poj. a soc. zabezpečení	400,00 tis. Kč,
5032 – Povinné poj. na veř. zdr. poj.	144,00 tis. Kč,
5137 – Drobný hmotný dlouhodobý majetek	677,87 tis. Kč,
5139 – Nákup materiálu	478,59 tis. Kč,
5161 – Služby pošt	269,46 tis. Kč,
5162 – Služby telekomunikací a radiokomunikací	102,05 tis. Kč,
5166 – Konzultační, poradenské a právní služby	856,00 tis. Kč,
5169 – Nákup ostatních služeb	538,68 tis. Kč,
5342 – Převody FKSP a sociál.fondu	28,00 tis. Kč,
6111 – Programové vybavení	472,95 tis. Kč,
6125 – Výpočetní technika	302,23 tis. Kč.

V průběhu roku 2010 byla provedena řada úsporných opatření v souvislosti s vázáním finančních prostředků státního rozpočtu, která měla významný vliv na čerpání výdajů rozpočtu kapitoly. Přesto i tak došlo k úspoře finančních prostředků v celkové výši **1 413,00 tis. Kč** (z toho financování programů reprodukce majetku financování EDS/SMVS-ISPROFIN ve výši **50,20 tis. Kč**), které byly vykázány jako nároky z nespotřebovaných výdajů za rozpočtový rok 2010. K úspoře finančních prostředků došlo v oblasti mzdové (ostatní osobní výdaje, odvody na sociální a zdravotní pojištění, náhrady za nemoc), dále především na výdajových položkách cestovné a vzdělávání.

## Rekapitulace rozpočtového hospodaření:

Schválený rozpočet/rozpočet po změnách na rok 2010	112 023,00 tis. Kč
Povolené překročení rozpočtu výdajů (zapojení NNV)	+ 5 975,00 tis. Kč
Vázáné prostředky státního rozpočtu (usnesení vlády)	- 5 668,00 tis. Kč
Konečný rozpočet výdajů kapitoly	112 329,07 tis. Kč
Skutečné výdaje 2010	110 916,07 tis. Kč
Rozdíl (bez zůstatku NNV)	1 413,00 tis. Kč
Stav NNV vykázaných k 31.12.2010	6 002,00 tis. Kč
Stav NNV vykázaných k 1.1.2011	7 415,00 tis. Kč.
Výsledek skut. čerpání za výdaje celkem (bez NNV):	104 941,24 tis. Kč
- z toho čerpání v oblasti kapitálových výdajů činí:	7 341,96 tis. Kč
v oblasti běžných výdajů činí:	97 599,28 tis. Kč
Výsledek skut. čerpání za výdaje celkem (vč. NNV):	110 916,07 tis. Kč
- z toho čerpání v oblasti kapitálových výdajů činí:	8 117,14 tis. Kč
v oblasti běžných výdajů činí:	102 798,93 tis. Kč

Úsporu finančních prostředků za rok 2010 v celkové výši **1 413,00 tis. Kč**, které ERÚ vykazuje jako nároky z nespotřebovaných výdajů ve smyslu § 47 zákona o rozpočtových pravidlech lze rozdělit do následujících oblastí:

- oblast ostatní osobní výdaje vč. pojistného a FKSP	568,80 tis. Kč,
- oblast programového financování EDS/SMVS-ISPROFIN	50,20 tis. Kč,
- oblast ostatních běžných výdajů (mimo EDS/SMVS-IPROFIN)	794,00 tis. Kč.

K datu 1.1.2010 vykazovala naše kapitola ve smyslu § 47 zákona o rozpočtových pravidlech nároky z nespotřebovaných výdajů v celkové výši **18 351,79 tis. Kč**. Jednalo se o uspořené prostředky za rozpočtový rok 2008 ve výši 11 882,96 tis. Kč a rok 2009 ve výši 6 468,83 tis. Kč.

Celkové nároky z nespotřebovaných výdajů byly během roku 2010 sníženy o 5 975,00 tis. Kč v souvislosti se zajištěním agendy licencí, dále o částku 185,79 tis. Kč z důvodu ukončení projektu „ERÚ - Kompatibilita spisové služby“ spolufinancovaného ze Strukturálních fondů EU a o částku 6 189,00 tis. Kč na základě Usnesení vlády č. 552 ze dne 28. července 2010. Tímto usnesením vlády byly sníženy disponibilní prostředky v oblasti nespotřebovaných výdajů o polovinu. K datu 31.12.2010 vykázala kapitola 349 - Energetický regulační úřad nároky z nespotřebovaných výdajů v celkové výši **6 002,00 tis. Kč**, z toho:

- profilující výdaje (EDS/SMVS-ISPROFIN)	628,80 tis. Kč,
- neprofilující výdaje (mimo EDS/SMVS-ISPROFIN)	5 373,20 tis. Kč.

Nároky z nespotřebovaných výdajů za rozpočtový rok 2010 byly stanoveny v souladu s přílohou č. 7 k vyhlášce č. 449/2009 Sb., v platném znění, tzn. že konečným rozpočtem výdajů je schválený rozpočet upravený nejen o rozpočtové přesuny, ale i o povolené překročení a vázání, případně o změnu provedenou na základě rozhodnutí vlády o zvýšení celkových příjmů a výdajů státního rozpočtu podle § 24 odst. 1 písm. d) zákona o rozpočtových pravidlech nebo rozhodnutí ministra financí o zvýšení celkových příjmů a výdajů státního rozpočtu podle § 24 odst. 4 zákona o rozpočtových pravidlech.



Nároky z nepotřebovaných výdajů za rozpočtový rok 2010 jsou v souladu s výše uvedeným vykázány v celkové částce ve výši 1 413,00 tis. Kč (viz propočet níže), z toho:

- profilující výdaje (EDS/SMVS-ISPROFIN) 50,20 tis. Kč,
- neprofilující výdaje (mimo EDS/SMVS-ISPROFIN) 1 362,80 tis. Kč.

Výrazných úspor bylo dosaženo v běžných a kapitálových výdajích, přehled je uveden v následující tabulce:

#### Úspory v běžných a kapitálových výdajích

Podskupení položek	Název položky	Částka [tis. Kč]
	<b>Úspory v běžných a kapitálových výdajích celkem</b>	<b>1 413,00</b>
	z toho:	
502	ostatní platby za provedenou práci	303,00
503	povinné pojistné placené zaměstnavatelem	265,00
513	nákup materiálu	138,00
516	nákup služeb	206,00
517	ostatní nákupy	329,00
519	výdaje související s neinv. nákupy, příspěvky, náhrady	40,00
542	náhrady mezd v době nemoci	59,00
612	pořízení dlouhodobého hmotného majetku	44,00
	ostatní položky rozpočtové skladby	29,00

Celkové nároky z nepotřebovaných výdajů k 1.1.2011 jsou za kapitolu 349 vykazovány v celkové výši **7 415,00 tis. Kč**, z toho:

- profilující výdaje (EDS/SMVS-ISPROFIN) 679,00 tis. Kč,
- neprofilující výdaje (mimo EDS/SMVS-ISPROFIN) 6 736,00 tis. Kč.

Při meziročním porovnávání výdajů celkem skut. za rok 2010 a skut. za rok 2009 činí index 96,13 %, absolutně jde o snížení 4 461,10 tis. Kč, bez NNV činí index 90,95 %, absolutně jde o snížení 10 435,93 tis. Kč.

Při meziročním porovnání výdajů (bez vlivu použití NNV) došlo k výraznějším změnám u těchto rozpočtových položek:

5011 – Platy zaměstnanců v pracovním poměru	cca	-	974,00 tis. Kč,
5014 – Platy zam. v prac. poměru odv. od ús.činitelů	cca	+	1 655,00 tis. Kč,
5021 – Ostatní osobní výdaje	cca	+	134,00 tis. Kč,
5031 – Povinné pojistné na soc. pojištění	cca	+	217,00 tis. Kč,
5032 – Povinné pojistné na veř. zdrav. pojištění	cca	+	95,00 tis. Kč,
5136 – Knihy, učební pomůcky a tisk	cca	-	168,00 tis. Kč,
5137 – Drobný hmotný dlouhodobý majetek	cca	-	1 001,00 tis. Kč,
5139 – Nákup materiálu	cca	-	338,00 tis. Kč,

5162 – Služby telekomunikací a radiokomunikací	cca	-	786,00 tis. Kč,
5163 – Služby peněžním ústavům	cca	-	181,00 tis. Kč,
5166 – Konzultační, poradenské a právní služby	cca	-	3 924,00 tis. Kč,
5167 – Služby školení a vzdělávání	cca	-	856,00 tis. Kč,
5169 – Nákup ostatních služeb	cca	-	304,00 tis. Kč,
5173 – Cestovné (tuzemské a zahraniční)	cca	-	608,00 tis. Kč,
5176 – Účastnické poplatky a konference	cca	-	126,00 tis. Kč,
5196 – Náhr. a přísp. souvis. s výk. úst. funkce	cca	+	347,00 tis. Kč,
6111 – Programové vybavení	cca	-	2 806,00 tis. Kč,
6123 – Dopravní prostředky	cca	-	157,00 tis. Kč,
6125 – Výpočetní technika	cca	-	554,00 tis. Kč.

Z výše uvedeného jsou patrná přijatá úsporná opatření kapitoly v roce 2010 v souvislosti s vázáním výdajů (viz III. oddíl této zprávy). K nárůstu v roce 2010 došlo u vybraných rozpočtových položek v souvislosti s novou formou odměňování předsedy ERÚ od července 2009 dle zákona 236/1995 Sb., o platu a dalších náležitostech spojených s výkonem funkce představitelů státní moci a některých státních orgánů, ve znění pozdějších předpisů (nově účtováno na samostatné účty 5014 a 5196).

V oblasti skutečného čerpání výdajů celkem (bez použití NNV) došlo vlivem dokončování rozsáhlých projektů k výraznému čerpání až v závěru roku, tj. ve 4. čtvrtletí roku 2010. Porovnáním celkových výdajů za 4. čtvrtletí vůči celému roku 2010 za výdaje celkem dostaneme podíl 38,37 %, přičemž výrazný vliv má na tento poměr čerpání v oblasti kapitálových výdajů, tj. 60,98 %. Průběh čerpání finančních prostředků během roku a podíly jednotlivých čtvrtletí na čerpání ročního rozpočtu je patrný nejlépe z následujícího přehledu:

<b>Výdaje/Období</b>	<b>1. Q 2010</b>	<b>2. Q 2010</b>	<b>3. Q 2010</b>	<b>4. Q 2010</b>
Běžné výdaje	15,20 %	26,07 %	22,07 %	36,66 %
Kapitálové výdaje	0,64 %	34,88 %	3,51 %	60,97 %
<b>Výdaje celkem</b>	<b>14,18 %</b>	<b>26,69 %</b>	<b>20,77 %</b>	<b>38,36 %</b>

Na vyšším procentu čerpání výdajů v 4. čtvrtletí roku 2010 se podílejí především výdaje z oblasti následujících nákladů. Jedná se o následující rozpočtové položky s velkou objemovou vahou:

5011 Platy zaměstnanců	37,88 %
5021 Ostatní osobní výdaje	38,76 %
5031 Povinné pojištění na sociální zabezpečení	37,90 %
5032 Povinné pojištění na zdravotní pojištění	37,85 %
5136 Knihy, učební pomůcky, tisk	57,10 %
5137 Drobný hmotný dlouhodobý majetek	34,80 %
5139 Nákup materiálu jinde nezařazený	48,34 %
5163 Služby peněžních ústavů	66,01 %
5166 Konzultační, poradenské a právní služby	56,84 %
5169 Nákup ostatních služeb	33,55 %
5171 Opravy a udržování	39,88 %
5172 Programové vybavení	100,00 %
5342 Převody FKSP	33,03 %
6111 Programové vybavení	87,89 %
6125 Výpočetní technika	60,00 %

Vyšší procento čerpání mezd a souvisejícího pojistného je především ovlivněno vyšším počtem zaměstnanců ERÚ v závěru roku (navýšení o 10 zaměstnanců v odboru licenci na dobu určitou) a dále postupem zúčtování všech mzdových složek výplat za období září – prosinec 2010. Do 4. čtvrtletí 2010 jsou tak zaúčtovány měsíce září, říjen, listopad roku 2010, dále i odpovídající finanční prostředky na měsíc prosinec 2010 převáděné na účet cizích prostředků v rámci postupů roční účetní uzávěrky.

V závěru roku dobíhaly rozsáhlejší projekty v oblasti konzultačních a poradenských služeb z oblasti regulace.

Podobná byla i situace v oblasti programového financování EDS/SMVS-ISPROFIN, kdy v závěru roku 2010 docházelo k realizaci většiny akcí programu č. 149 010, které ovlivnily čerpání většiny ostatních rozpočtových položek zvláště v oblasti kapitálových výdajů.

Ostatní nákladové položky rozpočtu vykazují v posledním čtvrtletí rovnoměrný a odpovídající podíl, resp. vliv těchto položek vzhledem k výši čerpání rozpočtu celkem má malou váhu.

V rámci čerpání podseskupení rozpočtových položek 521, 522, 533, 561, 562 (neinvestiční transfery a speciální dotační tituly) byla v roce 2010 tato oblast rozpočtové skladby v podmínkách ERÚ negativní.

V průběhu roku 2010 byly formálně ukončeny projekty spolufinancované z prostředků Strukturálních fondů EU, které ERÚ zahájil v průběhu roku 2009. Jedná se o projekt „**ERÚ - Kompatibilita spisové služby**“ (v rámci Integrovaného operačního programu) a projekt „**Analýzy SA – projektový záměr č. 153**“ (v rámci Operačního programu lidské zdroje a zaměstnanost).

Projekt „ERÚ - Kompatibilita spisové služby“ (dále jen projekt), byl zahájen 2.2.2009 a ukončen k 30.11.2009. Celkové náklady na realizaci projektu představovaly částku ve výši 3 414,21 tis. Kč, z toho z rozpočtu EU částku ve výši 2 894,49 tis. Kč, prostředky ERÚ ve výši 519,72 tis. Kč. Při realizaci projektu došlo k nedočerpání finančních prostředků ve výši 185,79 tis. Kč. Tyto finanční prostředky byly k 1.1.2010 vykázány jako nároky z nespotřebovaných výdajů. V prvním pololetí 2010 bylo schváleno vyúčtování projektu a na příjmový účet státního rozpočtu byla připsána dotace z rozpočtu EU ve výši 2 894,49 tis. Kč. Nároky z nespotřebovaných výdajů ERÚ byly v červnu 2010 sníženy o částku 185,79 tis. Kč z důvodu ukončení projektu.

Projekt „Analýzy SA – projektový záměr č. 153“ (dále jen projekt) byl ovlivněn skutečností, že již nebyla vyhlášena další navazující výzva integrovaného operačního programu a proto ERÚ odstoupil od realizace tohoto projektu. Podrobněji bylo vše již zdůvodněno a popsáno v návrhu Státního závěrečného účtu kapitoly za rok 2009.

Úřad soustavně věnuje značnou pozornost hospodárnosti, účelnosti a efektivnosti při vynakládání finančních prostředků. V průběhu roku 2010 byly opakovaně prověřovány dodavatelské vztahy, resp. realizována nová výběrová řízení s cílem zajistit úsporu finančních prostředků. Pro ilustraci lze doložit např. výběrová řízení v oblasti dodávek elektrické energie a dále ostrahy objektů.

Veškeré rozpočtové prostředky byly účelně vynakládány na zajištění efektivního chodu úřadu.

Při meziročním posuzování výdajů je nutné tyto posuzovat vždy v konkrétních souvislostech. Úroveň uvedených ukazatelů ovlivňují během jednotlivých let různé vlivy. Pro objektivnost konkrétních meziročních srovnání u výdajových položek je proto nutno mít k dispozici další potřebné doplňující údaje.

Meziroční porovnání výdajů dle jednotlivých rozpočtových položek je patrné nejlépe z přílohy č. 1 – Bilance příjmů a výdajů státního rozpočtu v druhovém členění rozpočtové skladby. Zde jsou podrobně zpracovány výdaje za období 2001-2010, tj. za celé období existence úřadu.

Pro základní zjednodušené porovnání poměrových ukazatelů v oblasti nákladovosti na 1 zaměstnance může posloužit následující tabulka. V této tabulce jsou zpracované skutečné výdaje celkem a výdaje na zaměstnance za období 2001-2010. Absolutní i poměrové výdaje jsou přehledně zpracovány do tabulky v rozčlenění na jednotlivé okruhy výdajů.

### Porovnání skutečných výdajů kapitoly za období 2001- 2010

Ukazatel	Skut. 2001	Skut. 2002	Skut. 2003	Skut. 2004	Skut. 2005
<b>Celkové výdaje</b>	<b>97 487</b>	<b>77 637</b>	<b>93 978</b>	<b>116 770</b>	<b>105 018</b>
v tom:					
- platy, ost. platy, pojistné a FKSP	19 955	36 081	41 772	46 967	48 532
- výdaje na program. fin. reprod. maj.	54 201	11 976	15 741	15 561	19 526
- ostatní výdaje celkem	23 331	29 580	36 465	54 242	36 960
z toho :					
- převody do rezervního fondu (RF)	2 142	2 299	2 351	27 200	2 602
- ostatní výdaje bez rezerv. fondu	21 189	27 281	34 114	27 042	34 358
Výdaje na platy a ost. platby za prov. práce	14 741	26 470	30 656	34 397	35 493
Platy zaměstnanců	14 158	26 001	30 197	34 122	35 225
Počty zaměstnanců (prům. přepočt. stav)	40	73	82	89	90
Průměrný měsíční plat	29 496	29 682	30 688	31 949	32 616
<b>Mzdové a soc. výdaje na zaměstnance</b>	<b>499</b>	<b>494</b>	<b>509</b>	<b>528</b>	<b>539</b>
<b>Náklady program. fin. na zaměstnance</b>	<b>1 355</b>	<b>164</b>	<b>192</b>	<b>175</b>	<b>217</b>
<b>Ostatní výdaje na zaměstnance</b>	<b>583</b>	<b>406</b>	<b>445</b>	<b>609</b>	<b>411</b>
<b>Výdaje celkem na zaměstnance</b>	<b>2 437</b>	<b>1 064</b>	<b>1 146</b>	<b>1 312</b>	<b>1 167</b>
<b>Ost. výdaje na zaměstnance bez RF</b>	<b>530</b>	<b>374</b>	<b>416</b>	<b>304</b>	<b>382</b>
<b>Výdaje celkem na zaměstnance bez RF</b>	<b>2 384</b>	<b>1 032</b>	<b>1 093</b>	<b>1 007</b>	<b>1 138</b>

Pozn.: Údaje jsou v tis. Kč (mimo počtu zaměstnanců, průměrné mzdy a indexů - %)

Ukazatel	Skut. 2006	Skut. 2007	Skut. 2008	Skut. 2009	Skut. 2010	Index 10/09
<b>Celkové výdaje (vč. použití nároků z nespotř.výdajů)</b>	<b>98 556</b>	<b>101 130</b>	<b>107 906</b>	<b>115 377</b>	<b>110 916</b>	<b>96,13</b>
v tom:						
- platy, ost. platy, pojistné a FKSP	52 524	56 986	60 774	63 937	67 274	105,22
- výdaje na program. fin. reprod. maj.	16 006	15 938	18 437	21 232	18 145	85,46
- ostatní výdaje celkem	30 026	28 206	28 695	30 208	25 497	84,40
z toho :						
- převody do rezervního fondu (RF)	0	0	0	0	0	
- ostatní výdaje bez rezerv. fondu	30 026	28 206	28 695	30 208	25 497	84,40
- použití nároků z nespotřebovaných výdajů (NNV)					5 975	
Výdaje na platy a ost. platby za prov. práce	38 466	41 619	44 431	47 186	49 625	105,17
Platy zaměstnanců v prac. poměru vč.předsedy	37 953	41 347	44 115	46 590	48 658	104,44
Počty zaměstnanců (prům. přepočt. stav)	93	95	95	98	105	107,14
Počty zaměstnanců (prům. přepočt. stav) bez NNV					99	
Průměrný měsíční plat	34 008	36 269	38 698	39 617	38 617	97,48
<b>Mzdové a soc. výdaje na zaměstnance</b>	<b>565</b>	<b>600</b>	<b>640</b>	<b>652</b>	<b>641</b>	<b>98,31</b>
<b>Náklady program. fin. na zaměstnance</b>	<b>172</b>	<b>168</b>	<b>194</b>	<b>217</b>	<b>173</b>	<b>79,72</b>
<b>Ostatní výdaje na zaměstnance</b>	<b>323</b>	<b>297</b>	<b>302</b>	<b>308</b>	<b>242</b>	<b>78,56</b>
<b>Výdaje celkem na zaměstnance</b>	<b>1 060</b>	<b>1 065</b>	<b>1 136</b>	<b>1 177</b>	<b>1 056</b>	<b>89,72</b>
<b>Mzdové a soc. výdaje na zaměstnance bez RF a NNV</b>	<b>565</b>	<b>600</b>	<b>640</b>	<b>652</b>	<b>657</b>	<b>100,77</b>
<b>Náklady program. fin. na zaměstnance bez RF a NNV</b>	<b>172</b>	<b>168</b>	<b>194</b>	<b>217</b>	<b>168</b>	<b>77,42</b>
<b>Ost. výdaje na zaměst. bez rez. fondu bez RF a NNV</b>	<b>323</b>	<b>297</b>	<b>302</b>	<b>308</b>	<b>235</b>	<b>76,30</b>
<b>Výdaje celkem na zaměstnance bez RF a NNV</b>	<b>1 060</b>	<b>1 065</b>	<b>1 136</b>	<b>1 177</b>	<b>1 060</b>	<b>90,06</b>

Pozn.: Údaje jsou v tis. Kč (mimo počtu zaměstnanců, průměrné mzdy a indexů - %)

Z uvedených údajů je patrné, že výdaje kapitoly celkem přepočtené na zaměstnance byly v roce 2010 nižší proti roku 2009 o 10,28 % (bez NNV nižší o 9,94 %), mzdové a soc. výdaje přepočtené na zaměstnance byly nižší o 1,69 % (bez NNV vyšší o 0,77 %). Velmi výrazný vliv úsporných opatření je vidět v oblasti výdajů na programové financování přepočtené na zaměstnance, které jsou meziročně nižší o 20,28 % (bez NNV nižší o 22,58 %), a ostatních výdajů přepočtené na zaměstnance, které jsou meziročně nižší o 21,43 % (bez NNV nižší o 23,70 %). Meziročně nižší výdaje kapitoly celkem přepočtené na zaměstnance jsou způsobeny především vázáním prostředků státního rozpočtu v souvislosti s dříve zmiňovanými usneseními vlády.

Kritéria hospodárnosti, efektivnosti a účelnosti úřad vyhodnocuje jak v rámci předběžné řídicí kontroly před vznikem a po vzniku závazku, tak i průběžné řídicí kontroly. Jedná se o kontrolu realizovanou správci rozpočtu před realizací každého výdaje, tzn. jde o praktickou aplikaci zákona č. 320/2001 Sb., o finanční kontrole ve veřejné správě a o změně některých zákonů (o finanční kontrole), v platném znění (dále jen zákon o finanční kontrole) a příslušné prováděcí vyhlášky MF ČR č. 416/2004 Sb., v platném znění.

Zákon o rozpočtových pravidlech v § 39 odst. 3 ukládá správci kapitoly soustavné sledování a vyhodnocování hospodárnosti, efektivnosti a účelnosti vynakládání výdajů své kapitoly.

Energetický regulační úřad vyhodnocuje vynakládání rozpočtových prostředků v kapitole na základě pravidelných čtvrtletních zpráv o hospodaření a souhrnného ročního vyhodnocení. Dále úřad zpracovává dle potřeby průběžné rozbor vybraných výdajových položek. Na základě těchto dokumentů vyhodnocuje minulé období, provádí svá rozhodnutí a stanovuje opatření pro další rozvoj úřadu.

Ve státním závěrečném účtu kapitoly uvádíme přehled nákladovosti hospodaření kapitoly od počátku jejího vzniku – tj. od roku 2001, měřené jak absolutními výdaji, tak průměrnými výdaji na jednoho zaměstnance.

## VI. Příjmy kapitoly

Pro kapitolu 349 – ERÚ byly pro rok 2010 plánovány příjmy celkem ve výši **1 000,00 tis. Kč**. Celkem je za rok 2010 v oblasti příjmů celkem vykázána skutečnost ve výši **20 758,32 tis. Kč**, tj. plnění na 2075,83 %. K tomuto vyššímu plnění příjmů celkem došlo z důvodu vyššího výběru správních poplatků (rozpočtová položka 1361) v oblasti licencí (jedná se o nové licence v oblasti obchodování s elektřinou a především z oblasti fotovoltaiky) a zaplacení uložených pokut ve správním řízení (rozpočtová položka 2212).

V oblasti uložených pokut vykazuje ERÚ k 31.12.2010 dvě neuhrazené pohledávky (neuhrazené pokuty) v celkové výši 850,00 tis. Kč za firmou Lenoxa, a.s., Liberec, která je v konkurzním řízení.

Příjmy z rozpočtu EU bez SZP – programovací období 2007 až 2013 nebyly pro rok 2010 plánovány. Došlo zde však k plnění ve výši **2 894,49 tis. Kč**. Na základě schválení vyúčtování projektu „ERÚ – Kompatibilita spisové služby“ (ukončen k 30.11.2009) byla výše uvedená dotace zaslána dne 1.6.2010 na příjmový účet naší kapitoly. Při zpracování vyúčtování bylo postupováno dle platné metodiky.

Vykázaná skutečnost příjmy celkem ve výši **20 758,32 tis. Kč** za rok 2010 se skládá z následujících rozpočtových položek:

- položka 1361 – skutečnost 16 397,35 tis. Kč – správní poplatky související s licenčním řízením,
- položka 2111 – skutečnost 8,56 tis. Kč – příjmy z poskytování služeb,
- položka 2141 – skutečnost 1,08 tis. Kč – příjmy z úroků,
- položka 2212 – skutečnost 789,00 tis. Kč – přijaté sankční platby (pokuty),
- položka 2310 – skutečnost 0,47 tis. Kč – příjmy z prodeje krátkodobého a drobného dlouhodobého majetku,
- položka 2322 – skutečnost 223,51 tis. Kč – přijaté pojistné náhrady (pojistné případy služebních vozidel),
- položka 2324 – skutečnost 74,78 tis. Kč – vyúčtování předplatného, dobropisy za poskytnuté služby z předchozích let,
- položka 2329 – skutečnost 5,30 tis. Kč – převod zůstatku účtu platebních karet k 31.12.2009 v ČSOB, a.s.,
- položka 3113 – skutečnost 0,70 tis. Kč – příjmy z prodeje z ostatního hmotného dlouhodobého majetku,
- položka 4132 – skutečnost 363,08 tis. Kč – převod nevyčerpaných prostředků na mzdy a souvisejícího pojistného za prosinec 2009 z depozitního účtu,
- položka 4218 – skutečnost 2 894,49 tis. Kč – příjem dotace ze Strukturálních fondů EU.

Správní poplatky ve výše uvedené skutečnosti 16 397,35 tis. Kč byly vybrány prostřednictvím účtu správních poplatků 3711-2421001/0710, uložené správní pokuty ve výši 789,00 tis. Kč byly vybrány na zvláštní účet č. 3754-2421001/0710 a nevyčerpané prostředky na mzdy a související pojistné za měsíc prosinec 2009 byly vedeny na depozitním účtu

č. 2110-2421001/0710. Ostatní prostředky na příjmové straně rozpočtu byly prostřednictvím příjmového účtu kapitoly č. 19-2421001/0710 odvedeny do státního rozpočtu.

## **VII. Peněžní fondy**

### **Fond kulturních a sociálních potřeb**

V průběhu roku 2010 byl vytvářen a průběžně čerpán Fond kulturních a sociálních potřeb (FKSP) podle stanovených vnitřních zásad. Zásady čerpání a použití FKSP jsou upraveny vnitřními směrnici v souladu s platnými zákonnými normami, které upravují tuto oblast hospodaření. Celkový objem finančních prostředků na účtu FKSP úřadu k 31. prosinci 2010 byl ve výši **431,34 tis. Kč**.

### **Rezervní fond**

Stav rezervního fondu k datu 31.12.2010 vykazuje nulovou hodnotu. V souladu s Usnesením vlády ČR číslo 122 ze dne 26. ledna 2009 bod II/1/b) došlo již 6.2.2009 k převodu celého zůstatku rezervního fondu ve výši 14 258,51 tis. Kč do kapitoly VPS a od této doby nedošlo k žádnému pohybu.

Počáteční a koncové stavy peněžních fondů za rozpočtový rok 2010 jsou patrné rovněž v příloze č. 11 – Rozvaha organizační složky státu – kapitola 349.

## **VIII. Energetický regulační fond**

V energetickém regulačním fondu (dále jen fond) je ERÚ povinen podle § 14 zákona č. 458/2000 Sb., v platném znění, vést na zvláštním běžném účtu u ČNB prostředky určené k úhradě prokazatelných ztrát držitelů licence, kteří plní povinnost dodávky nad rámec licence. Prostředky fondu jsou vedeny na zvláštním běžném účtu číslo 3029001/0710 u ČNB. Počáteční stav fondu k 1.1.2010 činil **44 788,65 tis. Kč**.

V průběhu roku 2010 fond vykazoval jediné objemově významné plnění vůči teplárenskému subjektu ve výši 3 306,56 tis. Kč (Teplárna Otrokovice, a.s.) a dále vypořádání odepsané pohledávky - TOS Čelákovice ve výši 0,36 tis. Kč. Vzhledem k tomu, že v uplynulém období došlo k vyplacení úhrady prokazatelné ztráty při uložení povinnosti nad rámec licence a výše zůstatku na účtu fondu klesla o více než 5 000,00 tis. Kč pod zákonem stanovený limit (tj. 50 000,00 tis. Kč), došlo ve smyslu § 14 odst. 3 energetického zákona k vybírání finančních příspěvků od povinných subjektů ve výši 5 190,47 tis. Kč do energetického regulačního fondu. Po započítání poplatků, připočtení úroků v celkové výši 218,55 tis. Kč je stav účtu fondu k datu 31.12.2010 ve výši **46 891,47 tis. Kč**.

V souladu se zákonem č. 458/2000 Sb. byl proveden nezávislý audit energetického regulačního fondu. Tento audit potvrdil správnost vykázaných údajů. Podle vyjádření auditora bylo účetnictví fondu vedeno v souladu s platnými právními předpisy a zobrazuje věrně jeho stav za účetní období kalendářního roku 2010. Vyjádření auditora – viz příloha č. 16 – Zpráva auditora k energetickému regulačnímu fondu.

## **IX. Správní pokuty**

Energetický regulační úřad uložil v roce 2010 sedm správních pokut v celkové výši 418,00 tis. Kč (pro srovnání v roce 2009 úřad uložil deset pokut ve výši 1 728,00 tis. Kč), a to společnostem Správa majetku Kynšperk n. O. spol. s r.o., Černý Jan, KA Contracting ČR s.r.o., GOLEM Velké Hamry, a.s., Lenoxa a.s. a I.P.P.E s.r.o. Jedná se o pokuty ve správním řízení vyplývající z kontroly dodržování zákona č. 526/1990 Sb., o cenách, v platném znění.

V roce 2010 provedli úhradu na zvláštní účet 3754-2421001/0710 (příjem státního rozpočtu) v celkové výši 789,00 tis. Kč společnosti: České teplo s.r.o. ve výši 300,00 tis. Kč, TEPLA ZUBŘÍ s.r.o. ve výši 1,00 tis. Kč, ENERGO 2000, a.s. ve výši 50,00 tis. Kč, Mgr. Jan Podolský ve výši 120,00 tis. Kč, Správa majetku Kynšperk n. O. spol. s r.o. ve výši 5,00 tis. Kč, Černý Jan ve výši 80,00 tis. Kč, KA Contracting ČR s.r.o. ve výši 80,00 tis. Kč, GOLEM Velké Hamry, a.s. ve výši 150,00 tis. Kč a I.P.P.E s.r.o. ve výši 3,00 tis. Kč. Dvě nezaplacené správní pokuty v celkové výši 850,00 tis. Kč (750,00 a 100,00 tis. Kč) jsou vykazovány v rozvahové evidenci v rámci účetní závěrky za rok 2010 jako pohledávky úřadu vůči firmě Lenoxa a.s. Výše uvedená společnost je v konkurzním řízení.

## **X. Zahraníční aktivity**

V roce 2010 se ERÚ aktivně zapojil do řady mezinárodních aktivit, a to zejména v rámci pracovních formací Evropské unie. Intenzivně spolupracoval s Radou evropských energetických regulátorů (CEER) a Skupinou evropských regulátorů pro elektřinu a plyn (ERGEG).

### **Národní zpráva**

V rámci vykazovací a oznamovací povinnosti vyplývající pro Českou republiku jako členskou zemi EU ze směrnic č. 2003/54/ES, resp. č. 2003/55/ES, které upravují pravidla pro vnitřní trh s elektřinou a plynem a rovněž směrnice č. 2004/67/ES o opatřeních na zabezpečení zásobování zemním plynem, byla Evropské komisi v červenci roku 2010 předána Národní zpráva České republiky o elektroenergetice a plynárenství za rok 2009. Tato v pořadí již šestá Národní zpráva České republiky zachycuje pokrok ve vývoji konkurenčního prostředí na trhu s elektřinou a plynem, kterého dosáhla Česká republika od předložení poslední Národní zprávy. ERÚ plní úlohu koordinátora vypracování Národní zprávy, na níž se spolupodílejí rovněž MPO a ÚOHS.

### **Rada evropských energetických regulátorů (CEER) a Skupina evropských regulátorů pro elektřinu a plyn (ERGEG)**

Energetický regulační úřad spolupracoval v uplynulém období se sdruženími evropských regulátorů CEER a ERGEG, jejichž činnost je zaměřena především na dosažení jednotného, konkurenceschopného, evropského energetického trhu. Tato spolupráce spočívala především v aktivní účasti na zasedáních různých pracovních skupin (elektřina, plyn, vlastnické oddělení, zákazníci, 3. energetický balíček, finanční služby), kde byly mimo jiné řešeny otázky transparentnosti a konkurenceschopnosti trhu, přeshraničního propojení, ochrany zákazníků, bezpečnosti dodávek, udržitelného rozvoje a byly zde vypracovány podkladové materiály pro vytváření a implementaci evropské energetické legislativy.



## **Regionální iniciativy na trhu s elektřinou a plynem**

V rámci tzv. regionálních iniciativ na trhu s elektřinou se i v průběhu roku 2010 řešila především otázka řízení přetížení v regionu CEE (region střední a východní Evropy). V regionu probíhaly alokace kapacit pro přeshraniční obchodování na principu tzv. koordinovaných explicitních aukcí mezi Polskem, Německem, Slovenskem a Českou republikou organizovaných aukční kanceláří - Central Allocation Office GmbH (CAO) ve Freisingu.

V rámci tzv. Implementation Group (IG), což je pracovní skupina provozovatelů přenosových soustav a regulátorů v regionu CEE, se v roce 2010 projednávala otázka zavedení tzv. flow based metody, jež spočívá v alokaci přeshraničních kapacit na základě reálných toků elektřiny v regionu CEE. Flow base metoda měla být původně spuštěna již v březnu 2010, nicméně provozovatelé soustav v závěru roku 2009 identifikovali další problémy a metoda tedy v roce 2010 zavedena nebyla.

V prosinci 2010 úspěšně proběhly v rámci celého regionu roční aukce na principu stávající metody NTC. V rámci tzv. regionálních iniciativ na trhu s plynem se v průběhu roku 2010 řešila organizace schůzek skupin regionálních iniciativ, přičemž cílem bylo dosažení maximální efektivnosti. Česká republika byla zařazena do jiho-jihovýchodního regionálního trhu (SSE), kterému předsedají italský a rakouský regulátor. Cílem schůzek bylo převážně informování účastníků o aktuálním dění v jednotlivých státech, případně spolupráci příslušných států. Společným tématem jednání byla bezpečnost dodávek. Jednalo se jednak o naplnění legislativy EU na regionální úrovni, jednak o zajištění technické, resp. zajištění dostatečné diversifikace přepravních tras pro dodávky plynu. Skupina byla seznámena s polským a rakouským pohledem na bezpečnost dodávek, byly představeny činnosti italského virtuálního prodejního bodu a rozvoj obchodování na bodu – centru Baumgarten. Byl rovněž představen nový koordinovaný produkt GATRAC českého a německého provozovatele přepravní soustavy a jeho předpokládané rozšíření.

## **Stanoviska ČR k aktivitám Evropské unie**

Úřad úzce spolupracoval s oddělením mezinárodních vazeb v energetice Ministerstva průmyslu a obchodu ČR, MZV ČR, Stálým zastoupením ČR při EU i Úřadem vlády a aktivně se účastnil na přípravách jednání pracovní skupiny pro energetiku (H7) i některých zasedání této skupiny, na přípravě mandátů ministra pro jednotlivá zasedání Rady pro energetiku. Podklady se týkaly především přípravy instrukcí ke Sdělení Komise Evropskému parlamentu a Radě „Budoucnost regionálních iniciativ“, dále k energetické strategii a k infrastruktuře.

## **Twinning s Ukrajinou**

Od roku 2007 úřad pracoval v rámci projektu „*Regulatory and Legal Capacity Strengthening of Energy Regulation in NERC*“ na Ukrajině podle smlouvy o projektu (Twinning Contract) č. UA/2006/PCA/EY/02 jako junior partner. Počátkem roku 2010 byl projekt finančně vypořádán. K datu 25.1.2010 došlo ke zrušení devizového účtu u ČSOB, a.s. Projekt neměl žádné finanční závazky k rozpočtu kapitoly 349 – ERÚ a státní rozpočet tedy nebyl tímto projektem nijak zatížen.

## **Zahraniční pracovní cesty**

V průběhu roku 2010 se uskutečnilo celkem **94** zahraničních cest zaměstnanců úřadu, které zahrnovaly účast na zasedání pracovních formací Rady EU, mezinárodní jednání,

jednání se zástupci partnerských regulačních úřadů, konference, odborné semináře a stáže v souladu s naplňováním poslání ERÚ v oblasti zahraniční spolupráce a se zapojením do činnosti mezinárodních struktur. Dalším cílem těchto setkání bylo získání nových zkušeností v otázkách vývoje regulace a jejích modelů a poznatků k problémovým okruhům, jako je např. investice do fotovoltaických elektráren, koordinované aukce či funkčnost trhu z evropského i světového hlediska.

Celkem 44 zahraničních pracovních cest (tj. 46,8 %) směřovalo do Bruselu, kde se zaměstnanci ERÚ zúčastňovali jednání pracovních formací Rady EU, jednání na SZ Brusel i jednání v příslušných pracovních skupinách v rámci CEER a ERGEG.

### **Neinvestiční transfery mezinárodním organizacím**

Objem neinvestičních transferů mezinárodním organizacím vedených na rozpočtové položce 5511 představuje pro rok 2010 částku ve výši **724,30 tis. Kč** (tj. 28 438,- EUR), která se týká ročního členského příspěvku v organizaci CEER Brusel (Rada evropských energetických regulátorů).

### **XI. Vedení účetnictví**

K vedení účetnictví je použito programové vybavení od firmy Gordic, s.r.o.

Účetnictví je vedeno úplně, průkazně, srozumitelně a způsobem, který zaručuje trvalost všech účetních záznamů a je vedeno podle všech platných zákonů, příslušných směrnic a vyhlášek.

Vykázané údaje a data ve všech předkládaných písemných výkazech a sestavách, stejně i data předaná v elektronické podobě, správně a věrně zachycují všechny skutečnosti, které byly předmětem účetnictví a výkaznictví v rozpočtovém období.

Organizace provedla účetní uzávěrku k 31.12.2010 dle platných předpisů a norem. Část účetnictví, která se týká úzké problematiky energetického regulačního fondu za období běžného roku 2010, byla v souladu s požadavky zákona č. 458/2000 Sb. ověřena nezávislým auditorem.

V souladu s § 18 zákona č. 563/1991 Sb., o účetnictví, v platném znění, byly zpracovány doplňující a vysvětlující údaje k předloženým účetním výkazům - viz přílohy č. 12 – Příloha organizačních složek státu.

### **XII. Inventarizace majetku a závazků**

Provedení inventarizace, vlastní postupy, termíny, jmenování inventarizačních komisí a vydání vlastního příkazu k provedení inventarizace bylo upraveno směrnicí k provedení inventarizace, která vyšla jako Opatření předsedy ERÚ č. 24/2010.

Energetický regulační úřad provedl inventarizaci v souladu s výše uvedenou směrnicí k datu 31.12.2010. Touto inventarizací byl zjištěn skutečný stav veškerého majetku a závazků a bylo ověřeno, že zjištěný stav odpovídá stavu majetku a závazků v účetnictví.

**Nemovitý a movitý majetek ve správě úřadu je bez jakýchkoliv břemen, blokad, resp. omezení.**

Celkové pohledávky jsou k 31.12.2010 ve výši **1 392,53 tis. Kč**. Z toho pohledávky po lhůtě splatnosti jsou ve výši 850,00 tis. Kč (jedná se o pokuty ve správním řízení vyplývající z kontrol dodržování zákona č. 526/1990 Sb., o cenách, v platném znění). Úřad vykazuje poskytnuté provozní zálohy dodavatelům ve výši 537,53 tis. Kč, dále pohledávky za zaměstnanci ve výši 5,00 tis. Kč (půjčky z FKSP) a pohledávky za rozpočtovými příjmy ve výši 850,00 tis. Kč (viz výše – 2 pokuty ve správním řízení - Lenoxa a.s.).

Celkové závazky jsou k 31.12.2010 ve výši **54 351,44 tis. Kč**. Tyto závazky jsou tvořeny závazky vůči zaměstnancům, závazky ze sociálního a zdravotního pojištění a z odvodu daně z příjmů ze závislé činnosti za zaměstnance v celkové výši 7 353,70 tis. Kč vyplývají z vyúčtování mezd za měsíc prosinec 2010, které byly uhrazeny ve výplatním termínu 10. ledna 2011. Dále je tvoří energetický regulační fond ve výši 46 891,47 tis. Kč, zůstatek účtu platebních karet u ČSOB, a.s. ve výši 0,85 tis. Kč a vyúčtování přídělu fondu FKSP za rok 2010 na účtu cizích prostředků ve výši 105,42 tis. Kč. Úřad neměl žádné závazky vůči dodavatelům – dodavatelské faktury, které přišly do úřadu do konce roku 2010, byly uhrazeny. **Úřad nevykazuje k 31.12.2010 žádné závazky po lhůtě splatnosti.**

### **XIII. Rozbor zaměstnanosti a čerpání mzdových prostředků**

Činnosti úřadu v oblasti personálních a organizačních činností byly v roce 2010 soustředěny na zajišťování zejména těchto úkolů:

#### **Personální agenda**

Rok 2010 byl mimořádně náročný i v oblasti personálního zajištění úřadu. V průběhu roku bylo nutno operativně reagovat na situaci v oblasti vývoje fotovoltaiky a odbor licencí musel být posílen o 19 zaměstnanců mimo plánované stavy, z toho 9 zaměstnanců formou dohod o pracovní činnosti a dohod o provedení práce. Jednalo se vždy o pracovní úvazky na dobu určitou do 31.12.2010.

Přes nelehkou situaci se podařilo naplňovat jak počty, tak i odpovídající kvalifikaci zaměstnanců v ostatních útvarech úřadu. Lze však konstatovat, že v důsledku platových restrikcí se pozvolna zvyšuje fluktuace z platových důvodů, zejména u mladých zaměstnanců.

#### **Vzdělávací činnost**

Celá oblast vzdělávání byla v průběhu roku 2010 velmi výrazně ovlivněna úspornými opatřeními. Na vzdělávací aktivity bylo vynaloženo celkem 1 299, 42 tis. Kč, což je 60,28 % v porovnání se skutečností roku 2009. Základní povinnosti a úkoly však byly přesto splněny. Při plánování vzdělávacích aktivit úřad vycházel podobně jako v předcházejících letech z Usnesení vlády ČR ze dne 30. listopadu 2005 č. 1542 o Pravidlech vzdělávání zaměstnanců ve správních úřadech a z Usnesení vlády ČR ze dne 11. ledna 2006 č. 40 k Národnímu programu vzdělávání zaměstnanců ve správních úřadech k zajištění předsednictví ČR v Radě EU. Tyto dokumenty byly již v předchozích letech rozpracovány do vnitřních norem úřadu a tyto byly v průběhu roku 2010 aktualizovány a upravovány dle momentálních potřeb a finančních možností úřadu.

## Vstupní vzdělávání

- a) vstupní vzdělávání úvodní  
absolvovali všichni zaměstnanci při vzniku pracovního poměru, jeho součástí je školení o bezpečnosti a ochraně zdraví při práci a o požární ochraně. Vyhodnocení znalostí vnitřních norem úřadu je prováděno spolu s pracovním hodnocením příslušnými vedoucími jednotlivých útvarů úřadu během zkušební doby. Vstupní vzdělávání úvodní absolvovalo 20 zaměstnanců;
- b) vstupní vzdělávání následné  
bylo organizováno ve spolupráci s Institutem státní správy. Cílem je seznámit účastníky se základy právního řádu, s fungováním veřejné správy, s problematikou veřejných financí, účastníci získají základní znalosti o Evropské unii a informace o technikách efektivní komunikace. Vstupního vzdělávání následného se zúčastnilo 11 zaměstnanců.

## Prohlubující vzdělávání

- a) prohlubující vzdělávání manažerské  
mělo charakter skupinového výcvikového kurzu s účastí 16 vedoucích zaměstnanců. Dále bylo zaměřeno na asertivní jednání, předcházení a zvládání stresu – 2 zaměstnanci, komunikaci s médii – 1 zaměstnanec. Rovněž proběhlo vzdělávání v oblasti preventivních opatření a postupů při předcházení korupčnímu jednání a korupčním situacím ve státní správě – 17 vedoucích plus 33 dalších zaměstnanců. Bylo ukončeno studium LL.M. 1 vedoucího zaměstnance.
- b) jazykové vzdělávání zaměstnanců  
v průběhu roku 2010 došlo k přehodnocení celého systému jazykového vzdělávání. V rámci úsporných opatření byla jazyková výuka velmi výrazně omezena, neboť v dřívějších letech byly vynaloženy značné finanční částky a bylo již dosaženo požadované úrovně jazykových znalostí. Výuka tak pokračovala u omezeného okruhu zaměstnanců, kteří zastupují úřad na mezinárodním poli.

Nově bylo předsedou úřadu stanoveno 71 funkčních míst, u nichž je znalost jednoho světového jazyka kvalifikačním předpokladem. K datu 31.12.2010 splňuje kvalifikační požadavek znalosti cizího jazyka 97,18 procent ze stanoveného počtu funkčních pozic. Lze říci, že tak bylo dosaženo dlouhodobého cíle stanoveného v souladu s výše uvedenými usneseními vlády.

Předseda úřadu rovněž stanovil 13 funkčních míst, u nichž je navíc požadována znalost druhého cizího jazyka. Jedná se o 5 pozic s požadavkem znalosti NJ, z toho 1. stupeň u 4 pozic a 2. stupeň u 1 pozice, dále 5 pozic s požadavkem znalosti FJ, z toho 1. stupeň u 3 pozic a 2. stupeň u 2 pozic, dále 2 pozice s požadavkem znalosti ŠJ 1. stupeň a 1 pozice s požadavkem znalosti IJ 1. stupeň. K datu 31.12.2010 úspěšně složili zkoušky 3 zaměstnanci. Dalších zkoušky budou probíhat v roce 2011.

### Jazykové znalosti zaměstnanců – stav k 31. prosinci 2010

	Počet vybraných míst, pro které byl stanoven kvalifikační požadavek standardizované jazykové zkoušky, seřazených podle úrovně znalostí				Celkový počet stanovených požadavků na pracovní místa
	1. stupeň	2. stupeň	3. stupeň	4. stupeň	
Anglický jazyk	39	27			66
Německý jazyk	5	-			5
<b>Celkem</b>	<b>44</b>	<b>27</b>			<b>71</b>

- c) ostatní prohlubující vzdělávání bylo zaměřeno především na účast na odborných seminářích a konferencích k odborné problematice regulace elektroenergetiky, plynárenství a teplárenství, prohlubování znalostí IT, školení BOZP a PO, asertivní jednání a komunikační dovednosti, školení odborné způsobilosti řidičů, vyhlášku č. 50/1978 Sb., o odborné způsobilosti v elektrotechnice, školení k zákonu č. 500/2004 Sb., správní řád (správní řízení), datové schránky a zákon č. 300/2008 Sb., o elektronických úkonech a autorizované konverzi dokumentů apod.

Celkem se uskutečnilo 137 vzdělávacích akcí. Jednalo se o kurzy, semináře a konference.

Celkové výdaje na vzdělávání a školení činily **1 299,42 tis. Kč**, což představuje 2,67 % ze skutečných nákladů na platy zaměstnanců v pracovním poměru.

#### Struktura výdajů na vzdělávání

Druh vzdělávání	Jazykové vzdělávání [tis. Kč]	Ostatní vzdělávání a školení [tis. Kč]	Celkem [tis. Kč]
<b>Částka</b>	742,02	557,40	1 299,42

V průběhu roku se celkem 32 zaměstnanců úřadu zúčastnilo osmnácti tuzemských i zahraničních odborných konferencí a seminářů zaměřených na odbornou problematiku regulace oblasti elektroenergetiky, teplárenství, plynárenství, bezpečnosti energetiky, problematiku bioplynu a obnovitelných zdrojů. Dále se v roce 2010 čtyři zaměstnanci zúčastnili tuzemského intenzivního jazykového kurzu a dva zaměstnanci zahraničního intenzivního jazykového kurzu.

Schválený rozpočet kapitoly v oblasti závazného průřezového ukazatele „Platy zaměstnanců a ostatní platby za provedenou práci“ byl splněn na 101,46 %, skutečnost **49 625,67 tis. Kč**, z toho závazný průřezový ukazatel „Platy zaměstnanců v pracovním poměru“ byl splněn na 101,97 %, skutečnost **47 003,00 tis. Kč**. Překročení rozpočtu je způsobeno časově omezeným zvýšeným počtem zaměstnanců odboru licencí a rozpočtově je pokryto použitím nároků z nespotřebovaných výdajů z minulých období. Celá problematika byla projednána a odsouhlasena ministerstvem financí (podrobněji IV. a V. oddíl této zprávy).

Rozpočtovaný průměrný plat na rok 2010 byl plánován ve výši 39 010 Kč, skutečně dosažený průměrný plat byl ve výši 38 617 Kč, index 98,99 %. Při meziročním porovnání skutečně dosaženého průměrného platu 2010/2009 činí index 97,48 %. Pokles platů byl především ovlivněn nutností vázat jedno procento mzdových prostředků dle příslušného

usnesení vlády a dále dočasným navýšením počtu zaměstnanců pro zajištění licenční problematiky.

V oblasti čerpání výdajů na ostatní platby za provedenou práci (položka 5021) byly rozpočtované náklady dodrženy a čerpány na 83,06 % - skutečnost 967,67 tis. Kč.

Z tohoto objemu připadá:

- na práce v oblasti přípravy expertních výpočtů a odborných konzultací 272,84 tis. Kč,
- na činnosti spojené s rozkladovou komisí a činnostmi expertů 216,12 tis. Kč,
- na zajištění ostatních prací v oblasti licencí 379,90 tis. Kč,
- úklidové práce 94,92 tis. Kč,
- nevyčerpané prostředky depozitního účtu (tj. příjem roku 2011) 3,89 tis. Kč.

Průměrný přepočtený stav za sledované období roku 2010 činil **105** zaměstnanců na plán 102 zaměstnanců, což představuje plnění 102,94 %. Z výše uvedeného stavu připadá 6 zaměstnanců na posílení odboru licencí. Při meziročním porovnání došlo k nárůstu o 7 zaměstnanců. Fyzický evidenční stav k 31. prosinci činil 108 zaměstnanců, z toho připadá na posílení odboru licencí 10 zaměstnanců, kteří dnem 31.12.2010 skončili pracovní poměr.

#### Nástupy a výstupy zaměstnanců v roce 2010

	Nástupy	Výstupy
<b>Počet</b>	<b>20</b>	<b>20</b>

Z celkového počtu 108 zaměstnanců k 31. prosinci 2010 mělo 71 pracoviště (místo výkonu práce/dohoda o pravidelném pracovišti) v Jihlavě a 37 zaměstnanců mělo pracoviště v Praze.

#### Členění zaměstnanců podle věku a pohlaví – stav k 31. prosinci 2010

Věková kategorie	Muži	Ženy	Celkem	Podíl z celkového počtu [%]
Do 20 let	1	0	1	0,9
21 - 30	11	9	20	18,5
31 - 40	18	11	29	26,9
41 - 50	10	15	25	23,1
51 – 60	17	10	27	25,0
61 let a více	6	0	6	5,6
<b>Celkem</b>	<b>63</b>	<b>45</b>	<b>108</b>	<b>100,0</b>
<b>Podíl [%]</b>	58,3	41,7	100,0	-

Proti předchozímu období se podařilo snížit počet zaměstnanců v kategorii nad 61 a více let. Počet zaměstnanců v rozhodujících věkových kategoriích od 21 do 60 let je poměrně vyrovnaný, došlo však k poklesu počtu zaměstnanců v kategorii 21-30 let.

**Členění zaměstnanců podle dosaženého vzdělání a pohlaví –  
stav k 31. prosinci 2010**

<b>Dosažené vzdělání</b>	<b>Muži</b>	<b>Ženy</b>	<b>Celkem</b>	<b>Podíl z celkového počtu [%]</b>
Základní	0	0	0	0
Vyučen	1	0	1	0,9
Střední odborné	0	0	0	0
Úplné střední	0	0	0	0
Úplné střední odborné	10	22	32	29,7
Vyšší odborné	1	0	1	0,9
Vysokoškolské	52	22	74	68,5
<b>Celkem</b>	<b>64</b>	<b>44</b>	<b>108</b>	<b>100,0</b>

Počet vysokoškolsky vzdělaných zaměstnanců v absolutním vyjádření je na stejné úrovni jako v roce 2009. Struktura zaměstnanců podle dosaženého vzdělání, kdy 68,5 % zaměstnanců jsou absolventy vysokých škol, je horší než v roce 2009. Toto je však ovlivněno dočasnými zaměstnanci odboru licencí přijatými na dobu určitou.

**Trvání pracovního poměru – stav k 31. prosinci 2010**

<b>Doba trvání</b>	<b>Počet</b>	<b>Podíl z celkového počtu [%]</b>
Do 5 let	41	38,0
Do 10 let	67	62,0
<b>Celkem</b>	<b>108</b>	<b>100,0</b>

Rok 2010 znamenal výraznější zlom i v oblasti vydávání vnitřních řídicích norem potřebných pro zajištění vlastního chodu úřadu. S ohledem na vývoj a dopady obecně platné legislativy a rovněž s ohledem na aktuální potřeby úřadu a vývoj rozpočtového hospodaření bylo nově vydáno 32 vnitřních norem, z toho 26 opatření předsedy a 6 metodických pokynů.

**XIV. Přehled programů zařazených v informačním systému financování programů reprodukce majetku (EDS/SMVS-ISPROFIN)**

V systému financování programů reprodukce majetku je zaveden pro rok 2010 pouze program 149 010 - „Rozvoj a obnova materiálně-technické základny ERÚ“ (dále jen program), který se skládá ze dvou podprogramů:

- podprogram číslo 149 011 – „Pořízení, obnova a provozování ICT ERÚ,
- podprogram číslo 149 012 – „Pořízení, obnova majetku ERÚ.

V rámci těchto podprogramů je rozpracováno, sledováno, hodnoceno 8 schválených akcí.

Naší kapitole byl stanoven závazný ukazatel „Výdaje vedené v informačním systému programového financování celkem“ ve schválené výši **19 426,00 tis. Kč**.

Tento objem je v souladu s dokumentací k novému programu financování reprodukce majetku, který byl zpracován v průběhu roku 2007 na období 2008-2013 a byl schválen MF.

Základním cílem programu je zajistit vybudování odpovídající materiálně-technické základny úřadu s maximálním důrazem na oblast informačních a komunikačních technologií.

V průběhu roku 2010 došlo na základě příslušných usnesení vlády k **vázání prostředků** státního rozpočtu v rámci rozpočtu **ve výši 2 680,00 tis. Kč a zapojení nároků z nespotřebovaných výdajů** v souvislosti se zajištěním licenčních agend **ve výši 1 450,00 tis. Kč.**

Základní charakteristiky a výsledky celé oblasti programového financování jsou dále velmi podrobně popsány v oddílu XV. Financování programů.

Vlastní struktura a čerpání programu 149 010 je patrná z přílohy č. 15 – Program 149 010 Rozvoj a obnova materiálně-technické základny ERÚ.

## **XV. Financování programů vedených v informačním systému programového financování**

Závazný ukazatel „Výdaje vedené v informačním systému programového financování celkem“ - číslo programu 149 010 – „Rozvoj a obnova materiálně-technické základny ERÚ“ byl splněn na 93,41%, skutečnost **18 145,17 tis. Kč.** Vykázaná skutečnost bez použití nároků z nespotřebovaných výdajů představuje částku ve výši **16 695,19 tis. Kč,** tj. plnění na 85,94 %.

V rámci obnovy a pořízení softwaru byl v souvislosti se „solárním boomem“ v oblasti vydávání licencí subjektům podnikajícím v elektroenergetice proveden v prvním čtvrtletí roku 2010 upgrade modulu licencí v jednotném informačním systému, který zabezpečil zlepšení průběhu vyřizování správních řízení při udělování licencí pro podnikání v energetice včetně sledování okamžitých stavů rozpracovanosti jednotlivých fází činnosti.

Dále v oblasti softwaru z důvodu úspory finančních prostředků při zpracování a vyhodnocování kvality dodávek elektřiny dle vyhlášky ERÚ č. 540/2005 Sb., v platném znění, došlo k zahájení převodu celého systému SAS, který je z hlediska finanční náročnosti nevyhovující, do jednotného informačního systému ERÚ. Projekt začal probíhat v závěru roku 2010 a bude pokračovat v roce 2011.

V oblasti obnovy a pořízení hardwaru byly finanční prostředky roku 2010 vynaloženy na vytváření virtuálních segmentů lokální síťové infrastruktury úřadu, byly doplněny a nahrazeny zbývající zastaralé a poruchové aktivní prvky sítě.

Pro zvýšení bezpečnosti a dostupnosti internetového připojení úřadu byl realizován cluster firewallu, který v případě výpadku jednoho zařízení automaticky předá řízení druhému zařízení, a tím nedochází k výpadkům hlavně emailové komunikace a internetového připojení úřadu, včetně zajištění služeb webového kalkulátoru, jako součásti webové prezentace úřadu.



Pro vyšší bezpečnost vnitřní sítě byly implementovány prvky a sondy do různých segmentů lokální počítačové sítě včetně možnosti uchovávání a vyhodnocování bezpečnostních incidentů.

**Úřad je oprávněn obhájáním certifikátů v říjnu 2010 nadále používat certifikační značky CQS a IQNet.**

V souladu s prioritami úřadu byl pro rok 2010 vynaložen největší objem finančních prostředků na financování oblasti informačních technologií (94,44 %). Zbylá část objemu finančních prostředků (5,56 %) je především určena na financování obnovy přístrojů, zařízení a vozového parku úřadu. Skutečné náklady na podprogram č. 149 011 představují částku ve výši 17 137,09 tis. Kč, tj. 94,85 % z plánovaných finančních prostředků na tento podprogram, a na druhý podprogram č. 149 012 představují částku ve výši 1 008,08 tis. Kč, tj. 74,18 % z plánovaných finančních prostředků tohoto podprogramu. V průběhu roku 2010 byly průběžně realizovány potřebné úpravy finančního čerpání celého programu v závislosti na aktuálním vývoji a nových potřebách úřadu.

Výsledné hospodaření v roce 2010 dle podprogramů je proto následující:

podprogram 149 011	plán 18 067,00 tis. Kč	skuteč. 17 137,09 tis. Kč	94,85 %
podprogram 149 012	plán 1 359,00 tis. Kč	skuteč. 1 008,08 tis. Kč	74,18 %
program 149 010	plán 19 426,00 tis. Kč	skuteč. 18 145,17 tis. Kč	93,41 %

Hodnocení z pohledu běžných a kapitálových výdajů:

kapitálové výdaje	plán 9 639,00 tis. Kč	skuteč. 8 117,14 tis. Kč	84,21 %
běžné výdaje	plán 9 787,00 tis. Kč	skuteč. 10 028,03 tis. Kč	102,46 %
Celkem	plán 19 426,00 tis. Kč	skuteč. 18 145,17 tis. Kč	93,41 %

Skutečné čerpání nároků z nespotřebovaných výdajů k 31.12.2010 představuje částku ve výši **1 449,98 tis. Kč**, tj. čerpání téměř na 100 %, a došlo tak k povolenému překročení výdajů upraveného rozpočtu po vázání v oblasti programového financování u těchto rozpočtových položek:

5137 – Drobný hmotný dlouhodobý majetek	313,81 tis. Kč,
5139 – Nákup materiálu	63,14 tis. Kč,
5162 – Služby telekomunikací a radiokomunikací	102,05 tis. Kč,
5169 – Nákup ostatních služeb	195,80 tis. Kč,
6111 – Programové vybavení	472,95 tis. Kč,
6125 – Výpočetní technika	302,23 tis. Kč.

Výsledné hospodaření bez NNV v roce 2010 dle podprogramů je proto následující:

podprogram 149 011	plán 18 067,00 tis. Kč	skuteč. 15 687,10 tis. Kč	86,83 %
podprogram 149 012	plán 1 359,00 tis. Kč	skuteč. 1 008,08 tis. Kč	74,18 %
program 149 010	plán 19 426,00 tis. Kč	skuteč. 16 695,18 tis. Kč	85,94 %

Hodnocení z pohledu běžných a kapitálových výdajů bez NNV:

kapitálové výdaje	plán 9 639,00 tis. Kč	skuteč. 7 341,96 tis. Kč	76,17 %
běžné výdaje	plán 9 787,00 tis. Kč	skuteč. 9 353,22 tis. Kč	95,57 %
Celkem	plán 19 426,00 tis. Kč	skuteč. 16 695,18 tis. Kč	85,94 %

Další podrobné výsledky hospodaření za tuto oblast jsou patrné z přílohy č. 15 – Program 149 010 Rozvoj a obnova materiálně-technické základny ERÚ, kde jsou vyčísleny výsledky jak za podprogramy, tak i za jednotlivé akce. Údaje jsou detailně zpracované za rok 2010 v členění - skutečnost a rozpočet. Podrobný rozpis kapitálových výdajů dle jednotlivých výdajových položek je dále vyčíslen v příloze č. 18 – Rozpis kapitálových výdajů.

## **XVI. Zvláštní běžný účet v ČSOB, a.s.**

Na základě povolení MF je od roku 2002 zřízen u ČSOB, a.s. zvláštní běžný účet, ke kterému byly vydány služební platební karty pro určený okruh zaměstnanců, který stanovil předseda úřadu. K datu 31.12.2010 je využíváno 8 platebních karet.

Nepoužité peněžní prostředky byly před koncem roku 2010 v souladu s pravidly a pokyny povolení MF vráceny zpět na výdajový účet ERÚ u ČNB, tedy do státního rozpočtu.

K datu 31.12.2010 účet vykazoval po odečtení všech bankovních poplatků zůstatek **0,85 tis. Kč**. Finanční prostředky byly po odpočtu úroků v průběhu měsíce ledna 2011 převedeny na příjmový účet kapitoly a částka úroků byla převedena do státního rozpočtu na zvláštní účet stanovený dle pokynů MF.

## **XVII. Zahraniční pracovní cesty**

Při realizaci zahraničních pracovních cest vychází ERÚ z principu maximální efektivity, hospodárnosti a účelovosti, vždy ve vztahu k dosažení maximálního přínosu pro úřad a jeho činnosti, současně zde bylo přistoupeno k úsporným opatřením v návaznosti na vázání finančních prostředků v roce 2010. U řady zahraničních pracovních cest došlo k úspoře rozpočtových výdajů kapitoly v celkové výši **204,11 tis. Kč** z důvodu refundace nákladů na dopravu delegátů úřadu na jednání v gesci Rady EU.

Výdaje celkem za oblast zahraničních pracovních cest za rok 2010 dosahují celkového finančního objemu **1 850,35 tis. Kč** (pro srovnání 2 238,72 tis. Kč v roce 2009). Z těchto celkových nákladů připadá na rozpočtové položky:

5169 nákup ostatních služeb	3,57 tis. Kč
5173 cestovné (stravné, kapesné, letenky, ubytování)	1 513,23 tis. Kč
5176 účastnické poplatky na konference	8,96 tis. Kč
5179 ostatní nákupy j.n. (víza)	5,74 tis. Kč
5196 náklady a přísp. související s výkonem úst. funkce	318,85 tis. Kč

Podrobný přehled o těchto cestách je zpracován v příloze č. 17 – Přehled zahraničních pracovních cest. Vedle rozdělení zahraničních pracovních cest do tematických okruhů, účelů cest a vzniklých nákladů jsou zde rovněž popsány hlavní přínosy pro činnost ERÚ.

## **XVIII. Zálohové platby**

Energetický regulační úřad nevykazuje za rok 2010 žádný účetní případ týkající se poskytnutí zálohových plateb na dodávky a práce investičního a neinvestičního charakteru, které nebyly v hodnoceném roce 2010 zrealizovány.

Celková výše záloh poskytnutých dodavatelům činí objem **537,53 tis. Kč** k datu 31.12.2010. Z tohoto činí částka 68,00 tis. Kč prostředky poskytnuté společnosti CCS s.r.o. na odběr PHM, částka 7,80 tis. Kč záloha na poštovné České poště s.p., částka 56,10 tis. Kč za elektrickou energii společnosti United Energy Trading, a.s., částka 5,56 tis. Kč za plyn společnosti Jihomoravská plynárenská, a.s., částka 55,17 tis. Kč záloha na jazykové studijní pobyty společnosti Student agency s.r.o. a částka 47,53 tis. Kč na zálohy na předplatné tiskovin.

Dále zálohová platba dodavatelům ve výši 254,25 tis. Kč společnosti Pražská teplárenská a.s. na služby spojené s pronájemem kancelářských prostor dislokovaného pracoviště ERÚ v Praze a platba 43,12 tis. Kč společnosti MODETA STYLE, spol. s r.o. za pronájem kancelářských ploch v Jihlavě. Tyto zálohy na dodávky tepla, vody a elektřiny budou zúčtovány v souladu s nájemními smlouvami v průběhu roku 2011 dle skutečných objemů služeb. Jiné zálohy nebyly poskytnuty.

## **XIX. Kontrolní činnost**

### **Vnější kontrolní činnost 2010**

V průběhu období 1-12/2010 byly provedeny dvě *vnější kontroly* úřadu. První kontrola byla provedena Okresní správou sociálního zabezpečení v Jihlavě dne 18.10.2010 a týkala se kontroly pojistného a plnění úkolů v nemocenském pojištění a důchodovém pojištění. Nebyla zjištěna žádná závada a současně nebyl zjištěn žádný přeplatek ani nedoplatek pojistného. Druhá kontrola byla provedena Všeobecnou zdravotní pojišťovnou ČR v Jihlavě dne 9.12.2010 a týkala se kontroly plateb pojistného na všeobecné zdravotní pojištění a dodržování ostatních povinností plátce pojistného. Nebyla zjištěna žádná podstatná závada. Nebyl zjištěn žádný přeplatek pojistného, nevznikla povinnost platit penále .

### **Vnitřní kontrolní činnost 2010**

Oddělení interního auditu pracovalo v souladu s požadavky a náplní zákona č. 320/2001 Sb., zákon o finanční kontrole. Činnost interního auditu v roce 2010 se řídila ročním plánem interního auditu, jehož základními východisky byly mapy rizik sestavené organizačními útvary ERÚ. Dále byly využity výsledky auditů z předchozích let a monitorování efektivity navržených doporučení v předchozích letech.

Oddělení interního auditu provedlo celkem 11 řádných auditů a 4 úkoly na úrovni mimořádných auditů. Audity prověřovaly dodržování zákonů, rozpočtové a finanční kázně, oblast hospodaření s veřejnými prostředky, oblast ISMS, dodržování a promítnutí právních předpisů do vnitřních norem ERÚ. Audity v roce 2010 byly zaměřeny na oblast pracovních činností a procesů ERÚ vyplývajících z plnění úkolů a poslání ERÚ ze zákona č. 458/2000 Sb., energetického zákona, s řízením úřadu jako organizační složky státu a s vedením samostatné účetní jednotky veřejné správy.

**Tématické zaměření** auditů bylo následující:

- Audit procesu plnění úkolů ze Strategie vlády v **boji proti korupci** dle požadavků MVČR,
- Audit **dodržování pravidel vzdělávání** zaměstnanců ERÚ dle Usnesení vlády č. 1542/2005 Sb.,
- Audit úplnosti informací evidovaných v podacím deníku **elektronické spisové služby** ERÚ a shody obsahu položek s novými právními předpisy,
- Audit **dodržování zákazu výkonu podnikatelské činnosti** podle § 303 a 304 zákona č. 262/2006 Sb., zákoníku práce,
- Audit uplatnění **Směrnice o oběhu účetních dokladů**,
- Audit shody operativní **evidence docházky**, elektronické evidence podkladů pro zpracování mezd,
- Audit **uplatňování odpovědnosti** zaměstnanců,
- Audit **řízení bezpečnosti informací** v úřadu ISMS dle ČSN ISO/IEC 27001,
- Audit spolehlivosti systému zařazování zaměstnanců do **platových tříd a stupňů**, legálnost výjimek,
- Prověrka evidence a uložení schvalovaných **dokumentů pro externí subjekty** dle Organizačního řádu ERÚ § 16, část (1) bod 2, 3,
- Audit vybraných **inventarizačních soupisů majetku**,
- Mimořádný audit **aktualizace evidence platných smluv**,
- Mimořádný audit **stavu spisové služby** s požadavky spisového řádu a skartačního řádu,
- Mimořádný audit analýzy a uvedení stavu dosud **nepředané dokumentace** do souladu s požadavky spisového řádu a skartačního řádu,
- Mimořádné úkoly stanovené **Interním protikorupčním programem ERÚ** a vydaným opatřením č. 23/2010 - Upřesnění činnosti odborných útvarů a postupu při zpracování žádostí v licenčním řízení.

V průběhu roku 2010 interní auditoři navrhli celkem 23 doporučení, která byla schválena předsedou úřadu a transformována v opatření. Celkem již došlo k realizaci 19 doporučení v roce 2010, u dvou opatření byl prodloužen termín plnění do r. 2011 a u dvou opatření byl stanoven termín plnění r. 2011. Zpráva z vyhodnocení plnění opatření byla předložena k projednání a schválení vedení úřadu. Předsedovi ERÚ byla předložena roční zpráva o činnosti interního auditu ERÚ.

Další složkou vnitřního kontrolního systému je **řídící kontrola realizovaná vedoucími zaměstnanci** v rámci jejich pravomoci a působnosti. To znamená, že v pracovním procesu musí být průběžně zajišťováno plnění ustanovení zákona č. 320/2001 Sb., o finanční kontrole, v oblasti předběžné kontroly, průběžné kontroly a následné kontroly. Předběžná kontrola veřejných výdajů, jako nejdůležitější část vnitřního kontrolního systému, je zajišťována ustanoveními Směrnice o oběhu účetních dokladů a podle výsledků auditů v této oblasti funguje efektivně. Směrnice klade zvláštní důraz na předepsané „zdůvodnění“ operace (potřebu dodávky majetku nebo služby, zdůvodnění objednávky, případně vyhodnocení výdajů při realizaci dodávky). Směrnice o oběhu účetních dokladů stanoví i pravomoci a odpovědnosti vedoucích zaměstnanců průběžné a následné řídicí kontroly účetních dokladů.

Závažné nedostatky typu podezření na spáchání přestupku nebo trestného činu nebyly audity zjištěny. Všechny audity prověřovaly a nezjistily možnosti vzniku korupce ani podvodu. Na základě zjištění a rekapitulace výsledků práce oddělení interního auditu v roce

2010 lze konstatovat, že zavedený vnitřní řídicí a kontrolní systém je dostatečně účinný a poskytuje přiměřené ujištění, že veřejné výdaje vykazované v rámci rozpočtu kapitoly jsou čerpány v souladu s vnějšími i vnitřními předpisy.

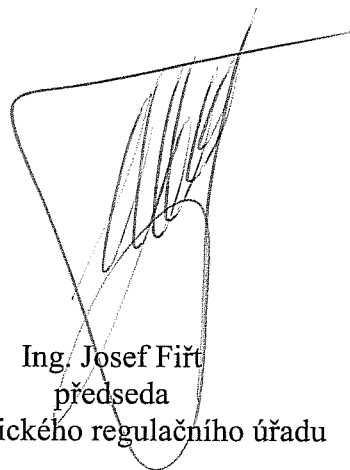
Předsedou ERÚ byla schválena Zpráva o výsledcích finančních kontrol v roce 2010 pro Ministerstvo financí ČR, kde je celkově vyhodnocena vnitřní kontrolní činnost úřadu za uplynulý rok se závěrem, že systém splňuje požadované potřeby a nároky.

**K závažnému zjištění ve smyslu ustanovení § 22 odst. 6 zákona č. 320/2001 Sb., o finanční kontrole, v roce 2010 nedošlo.**

## **XX. Závěr**

V oblasti rozpočtových výdajů byly zajištěny rozhodující úkoly plánu a odpovídající personální a materiálně-technické zabezpečení úřadu. Nedošlo k žádnému nepovolenému překročení stanovených závazných ukazatelů kapitoly. Veškeré rozpočtové prostředky byly hospodárně a účelně vynakládány na zajištění efektivního chodu úřadu. Nezávislý audit ověřil správnost hospodaření s prostředky energetického regulačního fondu.

V Jihlavě dne 10. března 2011



Ing. Josef Fiřt  
předseda  
Energetického regulačního úřadu

**Bilance příjmů a výdajů státního rozpočtu v druhovém členění rozpočtové skladby**

**Bilance příjmů a výdajů státního rozpočtu  
v druhovém členění rozpočtové skladby**

Období: 001-012/2010

KAPITOLA:349 Energetický regulační úřad

v tis. Kč

UKAZATEL	Skutečnost 012/2009	ROZPOČET 2010		Skutečnost 012/2010	%	Index
		Schválený rozpočet	Rozpočet po změnách			
		0	1			
<b>PŘÍJMY</b>						
Daně z příjmů fyzických osob						
v tom: Daň z příjmů fyzických osob ze závislé činnosti a funkčních požitků						
Daň z příjmů fyzických osob ze samostatně výdělečné činnosti						
Daň z příjmů fyzických osob z kapitálových výnosů						
Daně z příjmů právnických osob						
<b>Daně z příjmů, zisku a kapitálových výnosů</b>						
Obecné daně ze zboží a služeb v tuzemsku						
v tom: Daň z přidané hodnoty						
Zvláštní daně a poplatky ze zboží a služeb v tuzemsku						
<b>Daně ze zboží a služeb v tuzemsku</b>						
Daně a poplatky z provozu motorových vozidel						
Poplatky a odvody v oblasti životního prostředí ****)						
Místní poplatky z vybraných činností a služeb						
Ostatní odvody z vybraných činností a služeb						
Správní poplatky	8 200,52	1 000,00	1 000,00	16 397,35	1 639,74	199,96
<b>Daně a poplatky z vybraných činností a služeb</b>	<b>8 200,52</b>	<b>1 000,00</b>	<b>1 000,00</b>	<b>16 397,35</b>	<b>1 639,74</b>	<b>199,96</b>
Daně a cla za zboží a služby ze zahraničí						
v tom: Clo						
Podíl na vybraných clech						
<b>Daně a cla za zboží a služby ze zahraničí</b>						
Daně z majetku						
Daně z majetkových a kapitálových převodů						
v tom: Daň dědická, darovací a z převodu nemovitostí						
<b>Majetkové daně</b>						
Pojistné na sociální zabezpečení a příspěvek na státní politiku zaměstnanosti *)						
z toho: Pojistné na důchodové pojištění (z PSP 161 a 162)						
Pojistné na veřejné zdravotní pojištění						
Pojistné na úrazové pojištění						
Zrušené daně z objemu mezd						
<b>Povinné pojištění</b>						
Ostatní daňové příjmy						
<b>Ostatní daňové příjmy</b>						
<b>DAŇOVÉ PŘÍJMY CELKEM</b> (daně, poplatky, pojištění)	<b>8 200,52</b>	<b>1 000,00</b>	<b>1 000,00</b>	<b>16 397,35</b>	<b>1 639,74</b>	<b>199,96</b>
Z daňových příjmů celkem: <b>příjmy z daní a poplatků</b>	<b>8 200,52</b>	<b>1 000,00</b>	<b>1 000,00</b>	<b>16 397,35</b>	<b>1 639,74</b>	<b>199,96</b>

**Bilance příjmů a výdajů státního rozpočtu  
v druhovém členění rozpočtové skladby**

Období: 001-012/2010

KAPITOLA:349 Energetický regulační úřad

v tis. Kč

U K A Z A T E L	Skutečnost 012/2009	ROZPOČET 2010		Skutečnost 012/2010	%	Index
		Schválený rozpočet	Rozpočet po změnách			
		0	1			
Příjmy z vlastní činnosti	7,92			8,56		108,08
Odvody přebytků organizací s přímým vztahem						
z toho: Odvody příspěvkových organizací						
Ostatní odvody příspěvkových organizací						
Příjmy z pronájmu majetku						
Výnosy z finančního majetku	1,34			1,08		80,60
Soudní poplatky						
<b>Příjmy z vlastní činnosti a odvody přebytků organizací s přímým vztahem</b>	<b>9,26</b>			<b>9,64</b>		<b>104,10</b>
Přijaté sankční platby	507,00			789,00		155,62
Přijaté vratky transferů a ostatní příjmy z finančního vypořádání předchozích let						
<b>Přijaté sankční platby a vratky transferů</b>	<b>507,00</b>			<b>789,00</b>		<b>155,62</b>
Příjmy z prodeje krátkodobého a drobného dlouhodobého majetku	11,73			0,47		4,01
Ostatní nedaňové příjmy (PSP 233 zrušeno)	244,96			303,59		123,93
Příjmy z využívání výhradních práv k přírodním zdrojům						
Příjmy za využívání dalších majetkových práv						
Dobrovolné pojistné						
<b>Příjmy z prodeje nekapitálového majetku a ostatní nedaňové příjmy</b>	<b>256,69</b>			<b>304,06</b>		<b>118,45</b>
Splátky půjčených prostředků od podnikatelských subjektů						
Splátky půjčených prostředků od obecně prospěšných společností a podobných subjektů						
Splátky půjčených prostředků od veřejných rozpočtů ústřední úrovně						
Splátky půjčených prostředků od veřejných rozpočtů územní úrovně						
Splátky půjčených prostředků od zřízených a podobných subjektů						
Splátky půjčených prostředků od obyvatelstva						
Splátky půjčených prostředků ze zahraničí						
Splátky za úhradu dluhů nebo dodávek						
<b>Přijaté splátky půjčených prostředků</b>						
<b>NEDAŇOVÉ PŘÍJMY CELKEM</b>	<b>772,95</b>			<b>1 102,70</b>		<b>142,66</b>
Příjmy z prodeje dlouhodobého majetku (kromě drobného)	44,49			0,70		1,57
Ostatní kapitálové příjmy						
<b>Příjmy z prodeje dlouhodobého majetku a ostatní kapitálové příjmy</b>	<b>44,49</b>			<b>0,70</b>		<b>1,57</b>
Příjmy z prodeje dlouhodobého finančního majetku						
<b>Příjmy z prodeje dlouhodobého finančního majetku</b>						
<b>KAPITÁLOVÉ PŘÍJMY CELKEM</b>	<b>44,49</b>			<b>0,70</b>		<b>1,57</b>
Neinvestiční přijaté transfery od veřejných rozpočtů ústř. úrovně						
z toho: Neinvestiční převody z Národního fondu						
Neinvestiční přijaté transfery od veřejných rozpočtů územní úrovně						
Převody z vlastních fondů	326,51			363,09		111,20
Neinvestiční přijaté transfery ze zahraničí						
z toho: Neinvestiční transfery přijaté od Evropské unie						
Neinvestiční přijaté transfery ze státních finančních aktiv						
<b>Neinvestiční přijaté transfery</b>	<b>326,51</b>			<b>363,09</b>		<b>111,20</b>
Investiční přijaté transfery od veřejných rozpočtů ústřední úrovně				2 894,49		
z toho: Investiční převody z Národního fondu				2 894,49		
Investiční přijaté transfery od veřejných rozpočtů územní úrovně						
Investiční přijaté transfery ze zahraničí						
z toho: Investiční transfery přijaté od Evropské unie						
Investiční přijaté transfery ze státních finančních aktiv						
<b>Investiční přijaté transfery</b>				<b>2 894,49</b>		
<b>PŘIJATÉ TRANSFERY CELKEM</b>	<b>326,51</b>			<b>3 257,58</b>		<b>997,70</b>
<b>PŘÍJMY STÁTNÍHO ROZPOČTU CELKEM</b>	<b>9 344,47</b>	<b>1 000,00</b>	<b>1 000,00</b>	<b>20 758,33</b>	<b>2 075,83</b>	<b>222,15</b>
Kontrolní součet (seskupení položek)	9 344,47	1 000,00	1 000,00	20 758,33	2 075,83	222,15



**Bilance příjmů a výdajů státního rozpočtu  
v druhovém členění rozpočtové skladby**

Období: 001-012/2010

KAPITOLA:349 Energetický regulační úřad

v tis. Kč

U K A Z A T E L	Skutečnost 012/2009	ROZPOČET 2010		Skutečnost 012/2010	%	Index
		Schválený rozpočet	Rozpočet po změnách			
		0	1			
<b>VÝDAJE</b>						
Platy	46 590,13	47 748,00	47 748,00	48 658,00	101,91	104,44
v tom: Platy zaměstnanců v pracovním poměru	46 590,13	46 093,00	46 093,00	47 003,00	101,97	100,89
Platy zaměstnanců ozbrojených sborů a složek ve služebním poměru						
Platy státních zaměstnanců ve správních úřadech						
Platy zaměstnanců v pracovním poměru odvozané od platů ústavních činitelů		1 655,00	1 655,00	1 655,00	100,00	
Ostatní platy						
Ostatní platby za provedenou práci	595,84	1 165,00	1 165,00	967,67	83,06	162,40
v tom: Ostatní osobní výdaje	515,84	1 165,00	1 165,00	967,67	83,06	187,59
Platy představitelů státní moci a některých orgánů						
Odměny členů zastupitelstev obcí a krajů						
Odstupné	80,00					
Odbytné						
Odchodné						
Náležitosti osob vykonávajících vojenská cvičení a další vojenskou službu						
Ostatní platby za provedenou práci jinde nezařazené						
Povinné pojistné placené zaměstnavatelem <sup>4)</sup>	15 819,14	16 631,00	16 631,00	16 675,53	100,27	105,41
z toho: Pojistné na SZ, příspěv. na politiku zaměstnanosti, veřejné zdravotní pojištění a ostatní povinné pojistné placené zaměstnavatelem	15 819,14	16 631,00	16 631,00	16 675,53	100,27	105,41
Odměny za užití duševního vlastnictví						
Mzdové náhrady						
<b>Výdaje na platy, ostatní platby za provedenou práci a pojistné</b>	<b>63 005,11</b>	<b>65 544,00</b>	<b>65 544,00</b>	<b>66 301,20</b>	<b>101,16</b>	<b>105,23</b>
Nákup materiálu	2 882,68	2 055,00	1 515,00	2 533,58	167,23	87,89
Úroky a ostatní finanční výdaje	17,78	30,00	20,00	18,52	92,60	104,16
Nákup vody, paliv a energie	1 935,93	2 250,00	2 160,00	2 043,30	94,60	105,55
Nákup služeb	30 850,77	26 332,00	26 885,00	26 260,56	97,68	85,12
Ostatní nákupy	3 898,01	4 324,00	3 667,00	3 237,92	88,30	83,07
z toho: Opravy a udržování	692,33	900,00	770,00	756,63	98,26	109,29
Cestovné (tuzemské i zahraniční)	2 547,63	2 660,00	2 340,00	1 939,34	82,88	76,12
Poskytnuté zálohy, jistiny, záruky a vládní úvěry						
Výdaje související s neinvestičními nákupy, příspěvky, náhrady a věcné dary	263,16	611,00	653,00	612,83	93,85	232,87
<b>Neinvestiční nákupy a související výdaje</b>	<b>39 848,33</b>	<b>35 602,00</b>	<b>34 900,00</b>	<b>34 706,71</b>	<b>99,45</b>	<b>87,10</b>
Neinvestiční transfery podnikatelským subjektům						
Neinvestiční transfery neziskovým a pod. organizacím						
z toho: Neinvestiční transfery občanským sdružením						
Ostatní neinvestiční transfery neziskovým a podobným organizacím						
Neinvestiční nedotační transfery podnikatelským subjektům						
Neinvestiční nedotační transfery neziskovým a pod. organizacím						
Neinvestiční transfery v souvislosti s nemocenským pojištěním						
<b>Neinvestiční transfery soukromoprávním subjektům</b>						
Neinvestiční transfery veřejným rozpočtům ústřední úrovně						
z toho: Neinvestiční transfery státním fondům						
Neinvestiční transfery fondům sociálního a veřejného zdravotního pojištění						
Neinvestiční transfery prostředků do státních finančních aktiv						

**Bilance příjmů a výdajů státního rozpočtu  
v druhovém členění rozpočtové skladby**

Období: 001-012/2010

KAPITOLA:349 Energetický regulační úřad

v tis. Kč

U K A Z A T E L	Skutečnost 012/2009	ROZPOČET 2010		Skutečnost 012/2010	%	Index
		Schválený rozpočet	Rozpočet po změnách			
		0	1			
Neinvestiční transfery veřejným rozpočtům územní úrovně						
v tom: Neinvestiční transfery obcím						
Neinvestiční transfery obcím v rámci souhrnného dotačního vztahu						
Neinvestiční transfery krajům						
Neinvestiční transfery krajům v rámci souhrnného dotačního vztahu						
Neinvestiční transfery regionálním radám						
Ostatní neinvestiční transfery veřejným rozpočtům územní úrovně						
Neinvestiční transfery příspěvkovým a podobným organizacím						
Převody vlastním fondům	931,80	955,00	955,00	973,00	101,88	104,42
z toho: Převody fondu kulturních a sociálních potřeb a sociálního fondu obcí a krajů	931,80	955,00	955,00	973,00	101,88	104,42
Převody do fondů organizačních složek státu						
Ostatní neinvestiční transfery jiným veřejným rozpočtům	16,23	25,00	15,00	7,42	49,47	45,72
<b>Neinvestiční transfery veřejnoprávním subjektům a mezi peněžními fondy téhož subjektu</b>	<b>948,03</b>	<b>980,00</b>	<b>970,00</b>	<b>980,42</b>	<b>101,07</b>	<b>103,42</b>
Sociální dávky						
Náhrady placené obyvatelstvu	34,22	155,00	145,00	86,30	59,52	252,19
Ostatní neinvestiční transfery obyvatelstvu						
<b>Neinvestiční transfery obyvatelstvu</b>	<b>34,22</b>	<b>155,00</b>	<b>145,00</b>	<b>86,30</b>	<b>59,52</b>	<b>252,19</b>
Neinvestiční transfery mezinárodním organizacím a nadnárodním orgánům	765,45	888,00	825,00	724,30	87,79	94,62
z toho: Odvody vlastních zdrojů Evropských společenství do rozpočtu Evropské unie podle daně z přidané hodnoty						
Odvody vlastních zdrojů Evropských společenství do rozpočtu Evropské unie podle hrubého národního důchodu						
Neinvestiční transfery cizím státům						
Ostatní neinvestiční transfery do zahraničí						
<b>Neinvestiční transfery do zahraničí</b>	<b>765,45</b>	<b>888,00</b>	<b>825,00</b>	<b>724,30</b>	<b>87,79</b>	<b>94,62</b>
Neinvestiční půjčené prostředky podnikatelským subjektům						
Neinvestiční půjčené prostředky neziskovým a podobným organizacím						
Neinvestiční půjčené prostředky veřejným rozpočtům ústřední úrovně						
Neinvestiční půjčené prostředky veřejným rozpočtům územní úrovně						
Neinvestiční půjčené prostředky příspěvkovým a pod. organizacím						
Neinvestiční půjčené prostředky obyvatelstvu						
Neinvestiční půjčené prostředky do zahraničí						
<b>Neinvestiční půjčené prostředky</b>						
Převody Národnímu fondu na spolufinancování programu PHARE						
Převody Národnímu fondu na spolufinancování programu ISPA						
Převody Národnímu fondu na spolufinancování programu SAPARD						
Převody Národnímu fondu na spolufinancování komunitárních programů						
Převody Národnímu fondu na spolufinancování ostatních programů Evropských společenství a ČR						
Převody Národnímu fondu na spolufinancování související s poskytnutím pomoci ČR ze zahraničí						
Převody ze státního rozpočtu do Národního fondu na vyrovnání kurzových rozdílů						
Ostatní převody do Národního fondu						
<b>Neinvestiční převody Národnímu fondu</b>						
Ostatní neinvestiční výdaje						
<b>Ostatní neinvestiční výdaje</b>						
<b>BĚŽNÉ VÝDAJE CELKEM</b>	<b>104 601,14</b>	<b>103 169,00</b>	<b>102 384,00</b>	<b>102 798,93</b>	<b>100,41</b>	<b>98,28</b>

**Bilance příjmů a výdajů státního rozpočtu  
v druhovém členění rozpočtové skladby**

Období: 001-012/2010  
KAPITOLA:349 Energetický regulační úřad

v tis. Kč

UKAZATEL	ROZPOČET 2010			Skutečnost 012/2010	%	Index
	Skutečnost 012/2009	Schválený	Rozpočet			
		rozpočet	po změnách			
0	1	2	3	4	5	
Pořízení dlouhodobého nehmotného majetku	4 933,25	3 050,00	3 030,00	2 599,92	85,81	52,70
Pořízení dlouhodobého hmotného majetku	5 842,76	5 804,00	6 609,00	5 517,22	83,48	94,43
Pozemky						
<b>Investiční nákupy a související výdaje</b>	<b>10 776,01</b>	<b>8 854,00</b>	<b>9 639,00</b>	<b>8 117,14</b>	<b>84,21</b>	<b>75,33</b>
Nákup akcií a majetkových podílů						
<b>Nákup akcií a majetkových podílů</b>						
Investiční transfery podnikatelským subjektům						
Investiční transfery neziskovým a pod. organizacím						
Investiční transfery veřejným rozpočtům						
ústřední úrovně						
z toho: Investiční transfery státním finančním aktivům						
Investiční transfery veřejným rozpočtům						
územní úrovně						
v tom: Investiční transfery obcím						
Investiční transfery krajům						
Investiční transfery obcím v rámci souhrnného dotačního vztahu						
Investiční transfery krajům v rámci souhrnného dotačního vztahu						
Investiční transfery regionálním radám						
Ostatní investiční transfery veřejným rozpočtům územní úrovně						
Investiční transfery příspěvkovým a podobným organizacím						
Investiční převody vlastním fondům						
Investiční transfery obyvatelstvu						
Investiční transfery do zahraničí						
<b>Investiční transfery</b>						
Investiční půjčené prostředky podnikatelským subjektům						
Investiční půjčené prostředky neziskovým a podobným organizacím						
Investiční půjčené prostředky veřejným rozpočtům						
ústřední úrovně						
Investiční půjčené prostředky veřejným rozpočtům						
územní úrovně						
Investiční půjčené prostředky příspěvkovým a podobným organizacím						
Investiční půjčené prostředky obyvatelstvu						
Investiční půjčené prostředky do zahraničí						
<b>Investiční půjčené prostředky</b>						
Investiční převody Národnímu fondu na spolufinancování programu PHARE						
Investiční převody Národnímu fondu na spolufinancování programu ISPA						
Investiční převody Národnímu fondu na spolufinancování programu SAPARD						
Investiční převody Národnímu fondu na spolufinancování komunitárních programů						
Investiční převody Národnímu fondu na spolufinancování ostatních programů Evropských společenství a ČR						
Investiční převody Národnímu fondu na spolufinancování související s poskytnutím pomoci ČR ze zahraničí						
Ostatní investiční převody do Národního fondu						
<b>Investiční převody Národnímu fondu</b>						
Ostatní kapitálové výdaje						
<b>Ostatní kapitálové výdaje</b>						
<b>KAPITÁLOVÉ VÝDAJE CELKEM</b>	<b>10 776,01</b>	<b>8 854,00</b>	<b>9 639,00</b>	<b>8 117,14</b>	<b>84,21</b>	<b>75,33</b>
<b>VÝDAJE STÁTNÍHO ROZPOČTU CELKEM</b>	<b>115 377,15</b>	<b>112 023,00</b>	<b>112 023,00</b>	<b>110 916,07</b>	<b>99,01</b>	<b>96,13</b>
<b>Rozdíl příjmů a výdajů státního rozpočtu</b>	<b>-106 032,68</b>	<b>-111 023,00</b>	<b>-111 023,00</b>	<b>-90 157,74</b>		
Kontrolní součet (seskupení položek)	115 377,15	112 023,00	112 023,00	110 916,07	99,01	96,13

**Bilance příjmů a výdajů státního rozpočtu  
v druhovém členění rozpočtové skladby**

Období: 001-012/2010  
KAPITOLA:349 Energetický regulační úřad

v tis. Kč

UKAZATEL	ROZPOČET 2010			Skutečnost 012/2010	%	Index
	Skutečnost 012/2009	Schválený	Rozpočet			
		rozpočet	po změnách			
0	1	2	3	4	5	
<b>FINANCOVÁNÍ</b>						
Krátkodobé vydané dluhopisy						
Uhrazené splátky krátkodobých vydaných dluhopisů						
Krátkodobé přijaté půjčené prostředky						
Uhrazené splátky krátkodobých přijatých půjčených prostředků						
Změna stavu krátkodobých prostředků na bankovních účtech						
Aktivní krátkodobé operace řízení likvidity - příjmy						
Aktivní krátkodobé operace řízení likvidity - výdaje						
Krátkodobé financování						
Dlouhodobé vydané dluhopisy						
Uhrazené splátky dlouhodobých vydaných dluhopisů						
Aktivní dlouhodobé operace řízení likvidity - výdaje						
Dlouhodobé financování						
<b>Financování z tuzemska celkem</b>						
Aktivní krátkodobé operace řízení likvidity - příjmy						
Aktivní krátkodobé operace řízení likvidity - výdaje						
Krátkodobé financování						
Dlouhodobé vydané dluhopisy						
Dlouhodobé přijaté půjčené prostředky						
Uhrazené splátky dlouhodobých přijatých půjčených prostředků						
Dlouhodobé financování						
<b>Financování ze zahraničí celkem</b>						
Opravné položky k peněžním operacím						
<b>Opravné položky k peněžním operacím</b>						
<b>FINANCOVÁNÍ CELKEM</b>						
<b>Kontrola - rozdíl salda SR a financování</b>	-106 032,68	-111 023,00	-111 023,00	-90 157,74		

\*) Příjmy z pojistného na SZ a příspěvek na politiku zaměstnanosti se vykazují v podrobnějším členění položek na PSP 161 a 162 rozp. skladby

\*\***) Poznámka:** Položky 1119, 1129, 1219, 1409 a 1529 (příjmy ze staré daňové soustavy) zahrnuty v PSP 170 Ostatní daňové příjmy  
položky 1122 a 1123 jsou příjmem územních samosprávných celků

\*\*\***)** týká se kap. Operace státních finančních aktiv (od původců radioaktivních odpadů - příjem jaderného účtu)

## Balance výdajů v druhovém členění rozpočtové skladby Meziroční porovnání skutečností v letech 2001 - 2010

KAPITOLA: 349 - ERŮ

UKAZATEL	skutečnost	skutečnost	skutečnost	skutečnost	skutečnost	skutečnost	skutečnost	skutečnost	skutečnost	skutečnost	Použití nároků z nespoutaných výdajů (=NNV)	skutečnost	skutečnost	% sl.13/sl.11	% sl.15/sl.11
	2001	2002	2003	2004	2005	2006	2007	2008	2009	vázaní prostředků		2010	2010		
	1	2	3	4	5	6	7	8	9			schválený rozpočet	rozpočet po změnách		
5011 platby zaměstnanců v prac.poměru	14 157,99	28 001,43	30 196,58	34 121,90	35 225,00	37 953,45	41 346,86	44 115,44	46 590,13	46 093,00	46 093,00	477,00	45 616,00	98,97	101,97
5014 platby zam.v prac.poměru oov. od ú.č.										1 655,00	1 655,00		1 655,00	100,00	100,00
5021 ostatní osobní výdaje	583,5	468,72	459,16	275,56	268,00	472,14	272,82	315,91	515,84	1 165,00	1 165,00	212,00	649,67	55,77	83,06
5024 odstupné						40,15			80,00						
5031 pov.poj. na sociální zabezpečení	3 662,42	6 760,16	7 746,57	8 832,19	9 161,34	9 875,67	10 800,17	11 483,99	11 634,72	12 228,00	12 228,00	172,00	11 851,85	96,92	100,20
5032 pov.poj. na veřej. zdravot. pojištění	1 271,22	2 330,72	2 766,14	3 050,88	3 172,28	3 418,52	3 739,04	3 974,74	4 184,42	4 403,00	4 403,00	62,00	4 279,68	97,20	100,47
5132 ochranné pomůcky			2,08	3,11		1,97	7,71		2,00	5,00	5,00		3,08		61,60
5136 knihy, učební pomůcky a listy	295,03	382,81	322,34	475,44	568,78	713,50	429,29	707,77	531,44	550,00	480,00		363,26	75,68	75,68
5137 drobný hmot. inv. a neinv. majetek	4 175,39	2 657,68	2 308,63	1 524,14	917,26	1 573,24	514,16	693,34	1 466,73	800,00	480,00		465,83	97,05	238,27
5139 nákup materiálu j.n.	1 310,29	1 120,96	1 134,43	915,77	1 053,13	853,53	741,75	664,08	882,51	700,00	550,00		544,95	99,08	186,10
5142 realizované kurzové rozdíly	2,44	10,49	45,92	49,09	22,51	26,55	14,21	19,67	17,78	30,00	20,00		18,52	92,60	92,60
5151 studená voda	7,07	53,99	54,34	54,47	50,36	49,93	57,17	61,44	70,04	80,00	80,00		76,01	95,01	95,01
5152 teplo	515,77	77,17	46,63	108,91	111,57	154,11	152,90	179,48	186,08	220,00	250,00		244,05	97,62	97,62
5153 plyn	9,3	6,09	192,93	73,42	14,80	12,50	24,10	20,33	65,87	50,00	10,00		9,16	91,60	91,60
5154 elektrická energie	19,24	316,92	453,81	222,82	1 226,88	642,30	804,63	989,13	1 081,76	1 200,00	1 110,00		1 106,41	99,68	99,68
5156 pohonné hmoty a maziva	276,5	445,58	542,26	528,51	504,50	555,31	585,24	648,00	532,18	700,00	710,00	100,00	607,67	85,59	85,59
5161 služby pošt	125,73	354,56	221,98	180,05	165,47	176,35	119,99	192,48	319,41	220,00	130,00		117,84	90,65	297,92
5162 služby telekomunikací a radiokom.	889,26	2 175,75	2 650,60	1 626,97	1 678,97	1 566,31	2 402,59	3 481,65	2 883,02	4 176,00	2 198,00	100,00	2 096,92	95,40	100,04
5163 služby peněžních ústavů	37,74	307,43	477,59	364,58	449,66	417,83	385,63	349,82	486,68	400,00	310,00		305,61	98,58	98,58
5164 nájemné	25,12	99,72	928,80	1 580,17	2 050,73	2 377,52	2 485,81	2 556,17	2 618,38	2 800,00	2 530,00		2 514,69	99,39	99,39
5166 konzultační, poradenské, práv.si.	5 621,42	7 272,62	18 292,72	10 391,40	14 097,17	10 543,91	8 545,45	8 400,20	9 780,28	5 418,00	6 418,00	566,00	5 866,33	91,25	104,59
5167 služby školení a vzdělávání	258,82	851,84	1 852,89	1 528,70	3 480,75	1 793,67	2 265,36	3 038,02	2 155,20	2 295,00	1 845,00	395,00	1 299,42	70,43	70,43
5169 nákup ostatních služeb	3 516,98	5 310,76	5 619,31	4 823,53	5 297,55	7 006,98	9 796,80	10 700,41	12 607,80	11 029,00	13 454,00	1 134,00	12 303,56	91,45	95,45
5171 opravy a udržování	728,26	923,16	644,18	2 188,68	2 268,20	3 145,69	1 518,18	813,91	692,33	900,00	770,00		756,63	98,26	98,26
5172 programové vybavení	2 311,92	1 194,01	428,23	593,78	1 534,84	1 161,23	80,09	256,47	228,36	300,00	237,00		236,20	99,66	99,66
5173 cestovné / tužemské a zahraniční /	731,14	2 015,46	3 035,62	3 718,53	3 633,07	3 557,69	2 961,45	2 817,74	2 547,63	2 660,00	2 340,00	100,00	1 939,34	82,88	82,88
5174 ostatní cestovní náhrady		13,15	8,14												
5175 pohostění	77,07	247,26	341,97	264,53	278,55	238,67	237,83	253,33	222,86	250,00	230,00		222,61	96,79	96,79
5176 účast. poplatky na konferenci	89,49	1 247,33	1 008,42	1 533,98	573,47	386,48	231,65	179,99	202,60	200,00	80,00		77,10	96,38	96,38
5178 nájemné za nájem s právem koupě	17,66	28,69	28,69	4,41	6,89										
5179 ostatní nákupy	2,26	55,00	3,46	11,87		14,49	3,98	3,39	4,24	14,00	10,00		6,04	60,40	60,40
5189 ostatní poskytnuté zálohy a jistiny	140	14,00	14,00												

UKAZATEL	skutečnost 2001	skutečnost 2002	skutečnost 2003	skutečnost 2004	skutečnost 2005	skutečnost 2006	skutečnost 2007	skutečnost 2008	skutečnost 2009	2010		skutečnost bez NNV 2010	Použití nároků z nespotřeb. výdajů (=NNV)	skutečnost vč. NNV 2010	% sl.13/sl.11	% sl.15/sl.11		
	1	2	3	4	5	6	7	8	9	schválený rozpočet	rozpočet po změnách						vázání prostředků	
5192 poskytnuté neinv.příspěvky a náhr.											10	11	12	13	14	15	16	17
5194 věcné dary			3,00	8,00	1,81			1,23	13,48		5,00	16,00		15,40		15,40	96,25	96,25
5196 náhr.a přísp.souv. s výk. úst. funkce									249,68		606,00	636,00		596,81		596,81	93,84	93,84
5342 převody FKSP a sociál.fondů	280,12	519,80	603,94	685,00	705,00	763,58	827,16	884,83	931,80		955,00	955,00	10,00	945,00	28,00	973,00	98,95	101,88
5346 převody do fondů org. složek státu	2 142,44	2 299,10	2 352,22	27 080,84	1 133,00													
5361 nákup kolků	0,95	0,83		1,00		0,20		0,20	0,60		5,00	5,00						
5362 platby daní a poplatků stát.rozpočt.	3,4	67,50	185,07	10,28	11,61	7,45	12,08	14,68	15,63		20,00	10,00		7,42		7,42	74,20	74,20
5363 úhrada sankcí jiným rozpočtům	0,19	0,79	0,21															
5424 náhrady mezd v době nemoci									34,22		145,00	145,00		86,30		86,30	59,52	59,52
5429 ost.náhrady placené obyvatelestvu		33,95	9,13	4,80	16,97	8,40		1,30			10,00							
5511 neinvest.transfery mezinähr.organ.		36,53	28,92	434,89	593,51	832,79	802,73	720,33	765,45		889,00	825,00	100,00	724,30		724,30	87,79	87,79
6111 programové vybavení	2 212,57	1 447,89	2 493,47	2 920,91	10 322,14	3 835,73	4 873,37	3 053,07	4 933,25		3 050,00	3 030,00	900,00	2 126,97	472,95	2 599,92	70,20	85,81
6119 nákup nehm.inv.maj.j.n.		220,50																
6121 budovy, haly a stavby	43 637,93	1 463,23	1 315,02	759,83	103,02		48,47	130,57			200,00	200,00	200,00				0,00	0,00
6122 stroje, přístroje a zařízení	2 419,02	2 247,45	159,81	1 442,58	121,53	369,88					300,00	234,00	150,00	83,52		83,52	35,69	35,69
6123 dopravní prostředky	2 120,30	1 804,64	1 951,27		925,41	1 156,66	1 782,00	1 500,66	1 081,60		1 200,00	925,00		924,56		924,56	99,95	99,95
6125 výpočetní technika	3 811,31	4 791,82	3 002,25	4 255,92	1 802,88	3 894,98	2 261,61	4 682,87	4 761,16		4 104,00	5 250,00	1 000,00	4 206,91	302,23	4 509,14	80,13	85,89
6127 umělecká díla a předměty			46,50															
6361 investiční převody do rezerv. fondu				118,95	1 469,00													
běžné výdaje celkem	43 286,10	65 661,94	85 009,91	107 272,20	90 273,63	89 297,11	92 164,63	98 538,87	104 601,15	103 169,00	102 384,00	3 418,00	97 599,28	5 199,65	102 798,93	95,33	100,41	
kapitálové výdaje celkem	54 201,13	11 975,53	8 968,32	9 498,19	14 743,98	9 259,25	8 965,45	9 367,17	10 776,01	8 854,00	9 639,00	2 250,00	7 341,96	775,18	8 117,14	95,33	84,21	
<b>c e l k e m</b>	<b>97 487,23</b>	<b>77 637,47</b>	<b>93 978,23</b>	<b>116 770,39</b>	<b>105 017,61</b>	<b>98 556,36</b>	<b>101 130,08</b>	<b>107 906,04</b>	<b>115 377,16</b>	<b>112 023,00</b>	<b>112 023,00</b>	<b>5 668,00</b>	<b>104 941,24</b>	<b>5 974,83</b>	<b>110 916,07</b>	<b>93,68</b>	<b>99,01</b>	

**Plnění závazných ukazatelů státního rozpočtu**

## Plnění závazných ukazatelů státního rozpočtu

Období: leden až prosinec 2010

Kapitola: 349 Energetický regulační úřad

tis. Kč

Ukazatel	Skutečnost 2009	Rozpočet 2010			Skutečnost 2010	% plnění k rozpočtu po změnách	Index 2010/2009
		schválený	po změnách	konečný*			
	2	3	4	5	6	7=6:4	8=6:2
<b>Souhrnné ukazatele</b>							
Příjmy celkem	9 344,47	1 000	1 000	1 000	20 758,32	2 075,83	222,15
Výdaje celkem	115 377,17	112 023	112 023	112 329	110 916,07	99,01	96,13
<b>Specifické ukazatele - příjmy</b>							
Daňové příjmy <sup>2)</sup>	8 200,52	1 000	1 000	1 000	16 397,35	1 639,74	199,96
Nedaňové příjmy, kapitálové příjmy a přijaté transfery celkem	1 143,95				4 360,97		381,22
v tom: příjmy z rozpočtu Evropské unie bez SZP celkem					2 894,49		
ostatní nedaňové příjmy, kapitálové příjmy a přijaté transfery celkem	1 143,95				1 466,48		128,19
<b>Specifické ukazatele - výdaje</b>							
Výdaje na zabezpečení plnění úkolů Energetického regulačního úřadu	115 377,17	112 023	112 023	112 329	110 916,07	99,01	96,13
v tom: výdaje spojené s výkonem předsednictví ČR v Radě EU	575,50						
ostatní výdaje na zabezpečení plnění úkolů ERÚ	114 801,67						
<b>Průřezové ukazatele</b>							
Platy zaměstnanců a ostatní platby za provedenou práci	47 185,97	48 913	48 913	49 626	49 625,67	101,46	105,17
Povinné pojistné placené zaměstnavatelem <sup>1)</sup>	15 819,14	16 631	16 631	16 676	16 675,53	100,27	105,41
Převod fondu kulturních a sociálních potřeb	931,80	955	955	973	973,00	101,88	104,42
Platy zaměstnanců v pracovním poměru	46 590,13	46 093	46 093	47 003	47 003,00	101,97	100,89
Platy zaměstnanců v pracovním poměru odvozené od platů ústavních činitelů		1 655	1 655	1 655	1 655,00	100,00	
Zajištění přípravy na krizové situace podle zákona č. 240/2000 Sb.							
Výdaje spolufinancované z rozpočtu Evropské unie bez SZP celkem	3 414,21						
v tom: ze státního rozpočtu	512,13						
podíl rozpočtu Evropské unie	2 902,08						
Výdaje vedené v informačním systému programového financování celkem	21 232,02	19 426	19 426	18 145	18 145,17	93,41	85,46

\* podle § 47 zákona č. 218/2000 Sb., rozpočtová pravidla, ve znění pozdějších předpisů



Plnění závazných ukazatelů SR

Fiskální rok/období	Kapitola	Účetní jednotka	ICO
012.2010	349 ERÚ	Energetický regulační úřad	70894451

Plnění závazných ukazatelů SR

	Schválený rozpočet (v tis.)	Rozpočet po změnách (v tis.)	Výsledek od poč. roku (v tis.)	Plnění (%)
	1	2	3	4
Rozpočtové příjmy	1.000,00	1.000,00	20.758,33	2.075,83
Rozpočtové výdaje	112.023,00	112.023,00	110.916,07	99,01

Druh ukazatele	Název ukazatele	Schválený rozpočet (v tis. Kč)	Rozpočet po změnách (v tis. Kč)	Výsledek od počátku roku (v tis. Kč)	Plnění (%)
		71	72	73	74
Specifické ukazatele - příjmy					
	Daňové příjmy 5)	7110	1.000	16.397,35	1.639,74
	Nedaňové příjmy, kapitálové příjmy a přijaté transfery celke	7130	0	4.360,97	X
	v tom: příjmy z rozpočtu Evropské unie bez SZP celkem	7132	0	2.894,49	X
	ostatní nedaňové příjmy, kapitálové příjmy a přijaté transfere	7136	0	1.466,48	X
Specifické ukazatele - výdaje					
Průřezové ukazatele	Výdaje na zabezpečení plnění úkolů Energetického regulačního	7201	112.023	110.916,07	99,01
	Platy zaměstnanců a ostatní platby za provedenou práci	7310	48.913	49.625,67	101,48
	Povinné pojistné placené zaměstnavatelem 1)	7320	16.631	16.675,53	100,27
	Převod fondu kulturních a sociálních potřeb	7330	955	973,00	101,88
	Platy zaměstnanců v pracovním poměru odvozené od platů ústav	7347	1.655	1.655,00	100,00
	Platy zaměstnanců v pracovním poměru	7349	46.093	47.003,00	101,97
	Výdaje vedené v informačním systému programového financování	7510	19.426	18.145,17	93,41

Odesláno dne:

Razítko:

Podpis vedoucího účetní jednotky:



Odpovídající za údaje

o rozpočtu: Ing. Procházka

tel.: 564578622

Došlo dne:

o skutečnosti: Ing. Procházka

tel.: 564578622

**Rozbor zaměstnanosti a čerpání mzdových prostředků**

## Rozbor zaměstnanosti a čerpání mzdových prostředků

	Schválený rozpočet na rok 2010						Rozpočet 2010 po změnách podle § 23 odstavec 1 písm. a)						Změny rozpočtu 2010 podle § 23 odstavec 1 písm. b)				Změny rozpočtu 2010 podle § 23 odstavec 1 písm. c)									
	Prostředky na platy a ostatní platby za provedenou práci v tis. Kč		Prostředky na platy		Počet zaměstnanců		Prostředky na platy a ostatní platby za provedenou práci v tis. Kč		Prostředky na platy		Průměr plat v Kč		Ostatní platby za provedenou práci v tis. Kč		Prostředky na platy v tis. Kč		Počet zam. v ročním průměru		Ostatní platby za provedenou práci v tis. Kč		Prostředky na platy v tis. Kč		Počet zam. v ročním průměru			
	1	2	3	4	5	6	7	8	9	10	11	12	13	14	15	16										
<b>I. Organizační složky státu</b>																										
<b>c e l k e m</b>	48 913,00	1 165,00	47 748,00	102	39 010	48 913,00	1 165,00	47 748,00	102	39 010	0,00	0,00	212,00	477,00	0											
z toho:																										
prospědky na vědu a výzkum	0,00	0,00	0,00	0	0	0,00	0,00	0,00	0	0	0,00	0,00	0,00	0,00	0											
prospědky na platy příslušníků	0,00	0,00	0,00	0	0	0,00	0,00	0,00	0	0	0,00	0,00	0,00	0,00	0											
<b>v tom:</b>																										
<b>a) státní správa celkem</b>	48 913,00	1 165,00	47 748,00	102	39 010	48 913,00	1 165,00	47 748,00	102	39 010	0,00	0,00	212,00	477,00	0											
z toho:																										
prospědky na vědu a výzkum	0,00	0,00	0,00	0	0	0,00	0,00	0,00	0	0	0,00	0,00	0,00	0,00	0											
prospědky na platy příslušníků	0,00	0,00	0,00	0	0	0,00	0,00	0,00	0	0	0,00	0,00	0,00	0,00	0											
<b>v tom:</b>																										
<b>ústřední orgán státní správy</b>	48 913,00	1 165,00	47 748,00	102	39 010	48 913,00	1 165,00	47 748,00	102	39 010	0,00	0,00	212,00	477,00	0											
<b>OSS - státní správa celkem</b>	0,00	0,00	0,00	0	0	0,00	0,00	0,00	0	0	0,00	0,00	0,00	0,00	0											
<b>SOBCPO celkem</b>	0,00	0,00	0,00	0	0	0,00	0,00	0,00	0	0	0,00	0,00	0,00	0,00	0											
z toho:																										
prospědky na platy příslušníků	0,00	0,00	0,00	0	0	0,00	0,00	0,00	0	0	0,00	0,00	0,00	0,00	0											
<b>ostatní organiz. složky státu</b>	0,00	0,00	0,00	0	0	0,00	0,00	0,00	0	0	0,00	0,00	0,00	0,00	0											
<b>II. Příspěvkové organizace</b>	0,00	0,00	0,00	0	0	0,00	0,00	0,00	0	0	0,00	0,00	0,00	0,00	0											
<b>Ústředně řízené OSS a P O c e l k e m</b>	48 913,00	1 165,00	47 748,00	102	39 010	48 913,00	1 165,00	47 748,00	102	39 010	0,00	0,00	212,00	477,00	0											

## Poznámka:

Údaje schváleného rozpočtu, rozpočtu po změnách a skutečnosti musí být shodné s údaji v tabulce č. 1 - Bilance příjmů a výdajů státního rozpočtu za hodnocený rok a v tabulce č. 2 - Plnění závazných ukazatelů státního rozpočtu za rok 20xx.

Prospědky na platy a ostatní platby za provedenou práci organizačních složek státu a mzdové náklady příspěvkových organizací uvede správce kapitol v tis. Kč na dvě desetinná místa. Počet zaměstnanců, počet zaměstnanců v ročním průměru, průměrný roční přepočtený počet zaměstnanců a průměrný plat se uvede po zaokrouhlení v celých číslech (tj. bez desetinných míst).

Ve sloupcích 6 až 8 se uvedou údaje schváleného rozpočtu upravené o rozpočtové opatření provedené podle § 23 odstavec 1 písm. a) zák. č. 218/2000 Sb., rozpočtová pravidla (tím se rozumí přesun prostředků státního rozpočtu v rámci závazných ukazatelů a mezi závaznými ukazateli státního rozpočtu nebo v rámci závazných ukazatelů a mezi závaznými ukazateli stanovenými správcem kapitol; závazné ukazatele stanovené správcem kapitol jsou jim stanovené příjmy a výdaje podrobněji členěné v rámci závazných ukazatelů stanovených zákonem o státním rozpočtu).

Ve sloupcích 11 až 13 se uvedou změny podle § 23 odstavec 1 písm. b) zákona č. 218/2000 Sb., rozpočtová pravidla, nezahrnuté do rozpočtu po změnách ve sl. 6 až 9 (tím se rozumí povolené překročení rozpočtu výdajů, kterým nedochází ke změně závazného ukazatele, např. evidovaný nárok na použití úspor z minulých let).

Ve sloupcích 14 až 16 se uvede vztah mezi závaznými ukazateli státního rozpočtu v rámci rozpočtu, kterým nedochází ke změně závazného ukazatele.

Ve sloupcích 17 až 19 se uvede skutečné čerpání všech prostředků na platy a ostatní platby za provedenou práci v roce 20xx, tj. včetně použití úspor z minulých let (sl. 22 až 24), čerpání v dalších případech překročení povoleného MF (sl. 25 až 27), čerpání prostředků na podporu vědy a výzkumu (sl. 28), čerpání mimo rozpočtových zdrojů (sl. 29 až 31) a čerpání prostředků vyčleněných na základě rozhodnutí vlády z limitů regulace zaměstnanosti (sl. 32 až 34).

Ve sloupci 28 se uvede podpora na vědu a výzkum poskytnutá poskytovatelem příjmy bez provedení rozpočtového opatření podle § 10 zákona č. 130/2002 Sb.

SOBCPO je zkratka pro organizační složky státu ve složkách obrany, bezpečnosti, civilní a právní ochrany. Jednotlivé organizační složky státu - státní správa zahrnují i skupiny složek stejného druhu.

V řádku "prospědky na platy příslušníků" se uvedou prostředky na platy poskytované podle zákona č. 361/2003 Sb., o slušném poměru příslušníků bezpečnostních sborů

U příspěvkových organizací se ve sloupcích prostředky na platy a ostatní platby za provedenou práci uvedou mzdové náklady a ve sloupcích ostatní platby za provedenou práci se uvedou ostatní osobní náklady.

Kapitola 333 MŠMT uvádí v části II. Příspěvkové organizace údaje v členění podle skupin organizací v rozsahu rozpisu závazných limitů mzdových nákladů a počtu zaměstnanců na rok 20xx (příloha k rozpisu závazných ukazatelů státního rozpočtu na rok 20xx).

Vypracoval:  
(příjmení, telefon, podpis)

ing.Procházkova Milana  
tel. 564578622

Kontroloval:  
(příjmení, telefon, podpis)

ing. Kabejka Vladimír  
tel. 564578631

Datum:

4.2.2011

	Skutečnost za rok 2010						Čerpání nároku na použití úspor z minulých let podle § 47 rozpočtových pravidel						Čerpání v dalších případech překročení povoleného MF						Čerpání prostředků na podporu vědy a výzkumu				Čerpání mimo rozpočtových zdrojů				Čerpání prostředků vyčleněných z limitů regulace zaměstnanosti včetně souvisejícího počtu zaměstnanců				Zůstatek fondu odměn k 31.12. 2010					
	Prostředky na platy a ostatní platby za provedenou práci v tis. Kč		Z toho: Ostatní platby za provedenou práci v tis. Kč		Prostředky na platy v tis. Kč		Ostatní platby za provedenou práci v tis. Kč		Prostředky na platy v tis. Kč		Průměr. přepl. počet zaměst.		Ostatní platby za provedenou práci v tis. Kč		Prostředky na platy v tis. Kč		Průměr. přepl. počet zaměst.		Ostatní platby za provedenou práci v tis. Kč		Prostředky na platy v tis. Kč		Průměr. přepl. počet zaměst.		Ostatní platby za provedenou práci v tis. Kč		Prostředky na platy v tis. Kč		Průměr. přepl. počet zaměst.							
	17	18	19	20	21	22	23	24	25	26	27	28	29	30	31	32	33	34	35																	
<b>I. Organizační složky státu</b>																																				
<b>c e l k e m</b>	49 625,67	967,67	48 658,00	105	38 617	318,00	1 387,00	6	0,00	0,00	0	0,00	0,00	0,00	0,00	0	0,00	0,00	0,00	0,00	0,00	0,00	0,00	0,00	0,00	0,00	0,00	0,00	0,00	0,00	0,00	0,00				
z toho:																																				
prospědky na vědu a výzkum	0,00	0,00	0,00	0	0	0,00	0,00	0	0,00	0,00	0	0,00	0,00	0,00	0,00	0	0,00	0,00	0,00	0,00	0,00	0,00	0,00	0,00	0,00	0,00	0,00	0,00	0,00	0,00	0,00	0,00	0,00			
prospědky na platy příslušníků																																				
v lom:																																				
a) státní správa celkem	49 625,67	967,67	48 658,00	105	38 617	318,00	1 387,00	6	0,00	0,00	0	0,00	0,00	0,00	0,00	0	0,00	0,00	0,00	0,00	0,00	0,00	0,00	0,00	0,00	0,00	0,00	0,00	0,00	0,00	0,00	0,00	0,00	0,00		
z toho:																																				
prospědky na vědu a výzkum	0,00	0,00	0,00	0	0	0,00	0,00	0	0,00	0,00	0	0,00	0,00	0,00	0,00	0	0,00	0,00	0,00	0,00	0,00	0,00	0,00	0,00	0,00	0,00	0,00	0,00	0,00	0,00	0,00	0,00	0,00	0,00		
prospědky na platy příslušníků																																				
v lom:																																				
ústřední orgán státní správy	49 625,67	967,67	48 658,00	105	38 617	318,00	1 387,00	6	0,00	0,00	0	0,00	0,00	0,00	0,00	0	0,00	0,00	0,00	0,00	0,00	0,00	0,00	0,00	0,00	0,00	0,00	0,00	0,00	0,00	0,00	0,00	0,00	0,00		
OSS - státní správa celkem	0,00	0,00	0,00	0	0	0,00	0,00	0	0,00	0,00	0	0,00	0,00	0,00	0,00	0	0,00	0,00	0,00	0,00	0,00	0,00	0,00	0,00	0,00	0,00	0,00	0,00	0,00	0,00	0,00	0,00	0,00	0,00		
SOBCFO celkem	0,00	0,00	0,00	0	0	0,00	0,00	0	0,00	0,00	0	0,00	0,00	0,00	0,00	0	0,00	0,00	0,00	0,00	0,00	0,00	0,00	0,00	0,00	0,00	0,00	0,00	0,00	0,00	0,00	0,00	0,00	0,00		
z toho:																																				
prospědky na platy příslušníků																																				
b) ostatní organiz. složky státu	0,00				0																															
III. Příspěvkové organizace	0,00				0																															
Ústředně řízené OSS a P O c e l k e m	49 625,67	967,67	48 658,00	105	38 617	318,00	1 387,00	6	0,00	0,00	0	0,00	0,00	0,00	0,00	0	0,00	0,00	0,00	0,00	0,00	0,00	0,00	0,00	0,00	0,00	0,00	0,00	0,00	0,00	0,00	0,00	0,00	0,00		

**Výdaje účelově určené na financování reprodukce majetku vedených v EDS/SMVS-  
ISPROFIN**

**Tabulka č. 7**

List: 1 / 1

**Skutečné plnění bez převodů do RF  
Výdaje účelově určené na financování programů reprodukce majetku vedených v ISPROFIN**

údaje v tisících Kč

**Období: 2010**

Evidenční číslo	Název programu	Kapitálové výdaje celkem			Běžné výdaje účel. určené na financování programů reprodukce majetku			Výdaje účel. určené na financování programů reprodukce majetku celkem		
		Rozpočet		Skut. plnění	Rozpočet		Skut. plnění	Rozpočet		Skut. plnění
		Schválený	Po změnách	% plnění	Schválený	Po změnách	% plnění	Schválený	Po změnách	% plnění
149 010	Rozvoj a obnova materiálně-technické základny Energetického regulačního úřadu	8 854	9 639	7,342	10 572	9 787	93,53	19 426	19 426	100,00
<b>Celkem za všechny programy</b>		<b>8 854</b>	<b>9 639</b>	<b>7,342</b>	<b>10 572</b>	<b>9 787</b>	<b>93,53</b>	<b>19 426</b>	<b>19 426</b>	<b>100,00</b>

**Kapitola: 349 Energet.regulační úřad**

149 010	Rozvoj a obnova materiálně-technické základny Energetického regulačního úřadu	8 854	9 639	7,342	10 572	9 787	93,53	19 426	19 426	100,00
<b>Celkem za všechny programy</b>		<b>8 854</b>	<b>9 639</b>	<b>7,342</b>	<b>10 572</b>	<b>9 787</b>	<b>93,53</b>	<b>19 426</b>	<b>19 426</b>	<b>100,00</b>

**NAR 1-12 U : Výkaz o nárocích z nespotřebovaných výdajů OSS**

Nar 1-12U - Hlavníka

Období Rok ↗	Kapitola	Účetní jednotka ↗	IČO
01.2.2010	346 ERÚ	Energetický regulační úřad	70884451

Nar 1-12U - Část I

1	2	3	4	5	6	7	8	9	10	11	12	13	14
Schválený rozpočet minulého roku	Rozpočet po změnách minulého roku	Konečný rozpočet minulého roku	Skutečná výdaje minulého roku	Rozdíl k resp. a výdaji min. roku	Práskocení výdaje k 31.12. min. roku	Stav nároků z nesp. k 1.1. běž. roku	Práskocení výdaje rozpočtu	Programy EU a §13 odst.3	Podle rozhodnutí vlády	CSS zjištěná za již nepoužitelné	U prot. výdajů poměrní úměr	Složený nároků běžného roku	Upravený nároků k post. dni měsíce běž. roku
19.372,00	22.424,00	22.424,00	21.232,02	1.191,98	1.072,61	2.284,59	1.450,00	185,79	0,00	0,00	0,00	1.635,79	628,90
0,00	0,00	0,00	0,00	0,00	0,00	0,00	0,00	0,00	0,00	0,00	0,00	0,00	0,00
0,00	0,00	0,00	0,00	0,00	0,00	0,00	0,00	0,00	0,00	0,00	0,00	0,00	0,00
0,00	0,00	0,00	0,00	0,00	0,00	0,00	0,00	0,00	0,00	0,00	0,00	0,00	0,00
0,00	0,00	0,00	0,00	0,00	0,00	0,00	0,00	0,00	0,00	0,00	0,00	0,00	0,00
0,00	0,00	0,00	0,00	0,00	0,00	0,00	0,00	0,00	0,00	0,00	0,00	0,00	0,00
19.372,00	22.424,00	22.424,00	21.232,02	1.191,98	1.072,61	2.284,59	1.450,00	185,79	0,00	0,00	0,00	1.635,79	628,90
0,00	0,00	0,00	0,00	0,00	0,00	0,00	0,00	0,00	0,00	0,00	0,00	0,00	0,00
102.253,00	96.422,00	96.422,00	94.145,15	5.276,85	10.810,35	16.087,20	4.626,00	0,00	0,00	0,00	0,00	10.714,00	5.373,20
121.825,00	121.846,00	121.846,00	118.377,17	5.468,83	11.882,98	18.351,79	5.975,00	185,79	6.189,00	0,00	0,00	12.348,79	6.002,00


Nar 1-12U - Část II

21	22	23	24	25	26	27	28	29	30	31	32	33	34
Schválený rozpočet minulého roku	Rozpočet po změnách minulého roku	Konečný rozpočet minulého roku	Skutečná výdaje minulého roku	Rozdíl k resp. a výdaji min. roku	Práskocení výdaje rozpočtu	Stav nároků z nesp. k 1.1. běž. roku	Práskocení výdaje rozpočtu	Programy EU a §13 odst.3	Podle rozhodnutí vlády	CSS zjištěná za již nepoužitelné	U prot. výdajů poměrní úměr	Práskocení nároků běžného roku	Stav nároků k post. dni měsíce běž. roku
19.372,00	22.424,00	22.424,00	21.232,02	1.191,98	1.072,61	2.284,59	1.450,00	185,79	0,00	0,00	0,00	1.635,79	628,90

Odesláno dne:

Razítko:

Podpis vedoucího účetní jednotky:



Odpovídající za údaje  
o rozpočtu: Ing. Procházka

tel.: 564578622

Došlo dne:

o skutečnosti: Ing. Procházka

tel.: 564578622



**Hodnocení plnění rozpočtu ERÚ za rok 2010**

## Hodnocení plnění rozpočtu Energetického regulačního úřadu za rok 2010

tis. Kč

U k a z a t e l	Skutečnost 1-12/2009	Schválený rozpočet na rok 2010	Rozpočet po úpravě na rok 2010	Skutečnost bez NNV 1-12/2010	Použití nároky z nespř. výdajů (=NNV)	Skutečnost vč. NNV 1-12/2010 sl.4+sl.5	% plnění sl.4/sl.3	% plnění sl.6/sl.3	Index 2010/2009 sl.6/sl.1*100 v %
	1	2	3	4	5	6	7	8	9
<b>Souhrnné ukazatele</b>									
Příjmy celkem	9 344,47	1 000	1 000	20 758,32		20 758,32	2075,83	2075,83	222,15
Výdaje celkem	115 377,17	112 023	112 023	104 941,24	5 974,83	110 916,07	93,68	99,01	96,13
<b>Specifické ukazatele</b>									
<b>Specifické ukazatele – příjmy</b>									
Daňové příjmy <sup>1</sup>	8 200,52	1 000	1 000	16 397,35		16 397,35	1639,74	1639,74	199,96
Nedaňové příjmy, kapitálové příjmy a přijaté transfery celkem	1 143,95			4 360,97		4 360,97			381,22
v tom: příjmy z rozpočtu Evropské unie bez SZP celkem				2 894,49		2 894,49			
ostatní nedaňové příjmy, kapitálové příjmy a přijaté transfery celkem	1 143,95			1 466,48		1 466,48			128,19
<b>Specifické ukazatele – výdaje</b>									
Výdaje na zabezpečení plnění úkolů ERÚ	115 377,17	112 023	112 023	104 941,24	5 974,83	110 916,07	93,68	99,01	96,13
v tom: výdaje spojené s výkonem předsednictví ČR v Radě EU	575,50	x	x						
ostatní výdaje na zabezpečení plnění úkolů ERÚ	114 801,67	x	x						
<b>Průřezové ukazatele</b>									
Platy zaměstnanců a ostatní platby za provedenou práci	47 185,97	48 913	48 913	47 920,32	1 705,00	49 625,67	97,97	101,46	105,17
Platy zaměstnanců v pracovním poměru	46 590,13	46 093	46 093	45 616,00	1 387,00	47 003,00	98,97	101,97	100,89
Platy zaměstnanců v pracovním poměru odvozené od platů ústavních činitelů		1 655	1 655	1 655		1 655,00	100,00	100,00	
Povinné pojistné placené zaměstnavatelem <sup>2</sup>	15 819,14	16 631	16 631	16 131,53	544,00	16 675,53	97,00	100,27	105,41
Převod fondu kulturních a sociálních potřeb	931,80	955	955	945,00	28,00	973,00	98,95	101,88	104,42
Zajištění přípravy na krizové situace podle zákona č. 240/2000 Sb.									
Výdaje spolufinancované z rozpočtu EU bez SZP – celkem	3 414,21								
v tom: ze státního rozpočtu	512,13								
podíl rozpočtu Evropské unie	2 902,08								
Výdaje vedené v informačním systému program.finance celkem	21 232,02	19 426	19 426	16 695,19	1 449,98	18 145,17	85,94	93,41	85,46

<sup>1</sup> bez příjmů z povinného pojistného na sociální zabezpečení a příspěvku na státní politiku zaměstnanosti

<sup>2</sup> povinné pojistné na sociální zabezpečení a příspěvek na státní politiku zaměstnanosti a pojistné na veřejné zdravotní pojištění

**Sestava Fin 2-04 U : Výkaz pro průběžné hodnocení plnění rozpočtu správců kapitol**

## FIN 2-04 U - Hlavička

Fiskální rok/období ↕	Kapitola	Účetní jednotka ↕	IČO
012.2010	349 ERÚ	Energetický regulační úřad	70894451

## I. Rozpočtové příjmy

Paragraf ↕	Položka ↕	Schválený rozpočet (v tis.)	Rozpočet po změnách (v tis.)	Výsledek od poč. roku (v tis.)	Plnění (%)
		1	2	3	4
0000	1361	1.000,00	1.000,00	16.397,35	1.639,74
	2111	0,00	0,00	8,56	0,00
	2141	0,00	0,00	1,08	0,00
	2212	0,00	0,00	789,00	0,00
	2310	0,00	0,00	0,47	0,00
	2322	0,00	0,00	223,51	0,00
	2324	0,00	0,00	74,78	0,00
	2329	0,00	0,00	5,30	0,00
	3113	0,00	0,00	0,70	0,00
	4132	0,00	0,00	363,09	0,00
	4218	0,00	0,00	2.894,49	0,00

## II. Rozpočtové výdaje a financování

Třída ↕	Paragraf ↕	Položka ↕	Schválený rozpočet (v tis. Kč)	Rozpočet po změnách (v tis. Kč)	Výsledek od počátku roku (v tis. Kč)	Plnění (%)
			1	2	3	4
Běžné výdaje	2161	5011	46.093	46.093	47.003,00	101,97
		5014	1.655	1.655	1.655,00	100,00
		5021	1.165	1.165	967,67	83,06
		5031	12.228	12.228	12.251,85	100,20
		5032	4.403	4.403	4.423,68	100,47
		5132	5	5	3,08	61,60
		5136	550	480	363,26	75,68
		5137	800	480	1.143,70	238,27
		5139	700	550	1.023,54	186,10
		5142	30	20	18,52	92,60
		5151	80	80	76,01	95,01
		5152	220	250	244,05	97,62
		5153	50	10	9,16	91,60
		5154	1.200	1.110	1.106,41	99,68
		5156	700	710	607,67	85,99
		5161	220	130	387,30	297,92
		5162	4.176	2.198	2.198,97	100,04

Třída ↕	Paragraf ↕	Položka ↕	Schválený rozpočet (v tis. Kč)	1	Rozpočet po změnách (v tis. Kč)	2	Výsledek od počátku roku (v tis. Kč)	3	Plnění (%)	4
Běžné výdaje	2161	5163	400	310	305,61	98,66				
		5164	2.800	2.530	2.514,69	99,39				
		5166	5.418	6.418	6.712,33	104,59				
		5167	2.295	1.845	1.299,42	70,43				
		5169	11.023	13.454	12.842,24	95,45				
		5171	900	770	756,63	98,26				
		5172	300	237	236,20	99,66				
		5173	2.660	2.340	1.939,34	82,88				
		5175	250	230	222,61	96,79				
		5176	200	80	77,10	96,38				
		5179	14	10	6,04	60,40				
		5182	0	0	0,00	0,00				
		5192	0	16	15,40	96,25				
		5194	5	1	0,62	62,00				
		5196	606	636	596,81	99,84				
		5342	955	955	973,00	101,88				
		5361	5	5	0,00	0,00				
		5362	20	10	7,42	74,20				
		5424	145	145	86,30	59,52				
		5429	10	0	0,00	0,00				
		5511	888	825	724,30	87,79				
		<b>Výsledek</b>	<b>103.169</b>	<b>102.384</b>	<b>102.798,93</b>	<b>100,41</b>				
Kapitál, výdaje	2161	6111	3.050	3.030	2.599,92	85,61				
		6121	200	200	0,00	0,00				
		6122	300	234	83,52	35,69				
		6123	1.200	925	924,56	99,95				
		6125	4.104	5.250	4.508,14	85,69				
		<b>Výsledek</b>	<b>8.854</b>	<b>9.639</b>	<b>8.117,14</b>	<b>84,21</b>				

III. Rekapitulace příjmů, výdajů, financ. a jejich konsolid.

Položka výkazu ↕	Schválený rozpočet (v tis.)	Rozpočet po změnách (v tis.)	Výsledek od počátku roku (v tis.)	Plnění (%)
Příjmy celkem	3010	1.000	1.000	2.075,83
Třída 1 - Daňové příjmy	3011	1.000	1.000	1.639,74
Třída 2 - Nedaňové příjmy	3012	0	0	0,00
Třída 3 - Kapitálové příjmy	3013	0	0	0,00
Třída 4 - Přijaté transfery	3014	0	0	3.257,58

Položka výkazu ↕	Schválený rozpočet (v tis.)	Rozpočet po změnách (v tis.)	Výsledek od počátku roku (v tis.)	Plnění (%)
Konsolidace příjmů	3020	0	0,00	0,00
4133 - Převody z vlastních rezervních fondů (jiných než OSS)	3021	0	0,00	0,00
4134 - Převody z rozpočtových účtů	3022	0	0,00	0,00
4135 - Převody z rezervních fondů OSS	3023	0	0,00	0,00
4136 - Převody z jiných fondů OSS	3024	0	0,00	0,00
4139 - Ostatní převody z vlastních fondů	3025	0	0,00	0,00
Příjmy celkem po konsolidaci	3050	1.000	20.756,33	2.075,83
Výdaje celkem	3060	112.023	110.916,07	99,01
Třída 5 - Běžné výdaje	3061	103.169	102.788,93	100,41
Třída 6 - Kapitálové výdaje	3062	8.854	8.117,14	84,21
Konsolidace výdajů	3070	0	0,00	0,00
5345 - Převody vlastním rozpočtovým účtům	3072	0	0,00	0,00
5346 - Převody do fondů OSS	3073	0	0,00	0,00
5349 - Ostatní převody vlastním fondům	3074	0	0,00	0,00
6361 - Investiční převody do rezervního fondu	3075	0	0,00	0,00
Výdaje celkem po konsolidaci	3090	112.023	110.916,07	99,01
Saldo příjmů a výdajů po konsolidaci	3100	-111.023	-90.157,74	81,21
Třída 8 - Financování	3200	0	0,00	0,00
Saldo příjmů a výdajů před konsolidací	3300	-111.023	-90.157,74	81,21

#### IV. Stav a obraty na bankovních účtech

Bankovní účet ↕	Počáteční stav k 1.1 (v tis.) 41	Stav ke konci vyk. obd. (v tis.) 42	Změna stavu bank. účtů (v tis.) 43
Rezervní fond	4001	0,00	0,00
Ostatní vkladové bankovní účty	4002	0,00	0,00
Vkladové účty celkem	4010	0,00	0,00
Bankovní účty k limitům OSS	4020	-110.916,07	0,00
Příjmový účet	4030	20.756,32	-20.756,32
Bankovní účty státního fondu celkem	4040	0,00	0,00

#### V. Bankovní účty fondů organizačních složek státu

Ukazatel ↕	Paragraf ↕	Položka výkazu ↕	Výsledek od počátku roku (v tis.) 53
Financování	0000	5070	0,00
Konečný zůstatek	0000	5060	0,00
Počáteční zůstatek	0000	5010	0,00

Ukazatel ↕	Paragraf ↕	Položka výkazu ↕	Výsledek od poč. roku (v tis.) 53
Příjmy celkem	0000	5020	0,00
Výdaje celkem	0000	5040	0,00

V. Bankovní účty fondů organizačních složek státu

Ukazatel ↕	Paragraf ↕	Položka výkazu ↕	Výsledek od poč. roku (v tis.) 53
Financování	0000	5070	0,00
Konečný zůstatek	0000	5060	0,00
Počáteční zůstatek	0000	5010	0,00
Příjmy celkem	0000	5020	0,00
Výdaje celkem	0000	5040	0,00

V. Bankovní účty fondů organizačních složek státu

Název ↕	Paragraf ↕	Položka výkazu ↕	Výsledek od poč. roku (v tis.) 53
Financování	0000	5070	0,00
Konečný zůstatek	0000	5060	0,00
Počáteční zůstatek	0000	5010	0,00
Příjmy celkem	0000	5020	0,00
Výdaje celkem	0000	5040	0,00

VI. Vybrané záznamové jednotky

Název záznamové jednotky ↕	Výsledek od poč. roku (v tis.) 63	
Převody uvnitř peněžního fondu	023	0,00

VII. Závazné ukazatele SR a další analytické údaje

Druh ukazatele ↕	Text k ukazateli	Schválený rozpočet (v tis.) 71	Rozpočet po změnách (v tis.) 72	Výsledek od poč. roku (v tis.) 73	Mimorozp. prostředky (v tis.) 74	Použití nároků z nesp. výdajů (v tis.) 75	Převod prostředků do RF R 31.12. (v tis.) 76	Plnění (%) 77
Specifické ukazatele - příjmy	Danové příjmy 5)	7110	1.000,00	1.000,00	0,00	0,00	0,00	1.639,74
	Nedanové příjmy, kapitálové příjmy a přijaté transfery celke	7130	0,00	0,00	0,00	0,00	0,00	0,00
	v tom: příjmy z rozpočtu Evropské unie bez SZP celkem	7132	0,00	0,00	0,00	0,00	0,00	0,00
	ostatní nedanové příjmy, kapitálové příjmy a přijaté transfere	7136	0,00	0,00	0,00	0,00	0,00	0,00
Specifické ukazatele - výdaje	Výdaje na zabezpečení plnění úkolů Energetického regulačního	7201	112.023,00	112.023,00	0,00	5.974,83	0,00	99,01
Průřezové ukazatele	Platy zaměstnanců a ostatní platby za provedenou práci	7310	48.913,00	48.913,00	0,00	1.705,00	0,00	101,46

Druh ukazatele ↕	Text k ukazateli	Schválený rozpočet (v tis.) 71	Rozpočet po změnách (v tis.) 72	Výsledek od poč. roku (v tis.) 73	Mimorozp. prostředky (v tis.) 74	Použití nároků z nesp. výdajů (v tis.) 75	Prevod prostředků do RF k 31.12. (v tis.) 76	Plnění (%) 77
Průřezové ukazatele	Povinné pojistné placené zaměstnavatelem 1)	7320	16.631,00	16.631,00	0,00	544,00	0,00	100,27
	Prevod fondu kulturních a sociálních potřeb	7330	955,00	955,00	0,00	28,00	0,00	101,88
	Platy zaměstnanců v pracovním poměru odvozené od platů ústav	7347	1.655,00	1.655,00	1.655,00	0,00	0,00	100,00
	Platy zaměstnanců v pracovním poměru	7349	46.093,00	46.093,00	47.003,00	0,00	1.387,00	101,97
Další analyt. údaje	Výdaje vedené v informačním systému programového financování	7510	19.426,00	19.426,00	18.145,17	1.449,96	0,00	93,41
	Platy zaměstnanců a ostatní platby za provedenou práci ve st	7650	48.913,00	48.913,00	49.625,67	0,00	1.705,00	101,46
	Platy zaměstnanců ve státní správě	7651	47.748,00	47.748,00	48.658,00	0,00	1.387,00	101,91

#### VIII. Výdaje na financování programů

Rozpočtový program ↕	Položka ↕	Schválený rozpočet (v tis.) 81	Rozpočet po změnách (v tis.) 82	Výsledek od poč. roku (v tis.) 83	Plnění (%)	
149010	5137	749,00	308,00	621,03	201,63	
	5139	485,00	119,00	182,09	153,02	
	5162	4.176,00	2.198,00	2.198,97	100,04	
	5169	4.121,00	6.912,00	6.777,54	98,05	
	5171	741,00	13,00	12,19	93,77	
	5172	300,00	237,00	236,20	99,66	
	6111	3.030,00	3.030,00	2.599,92	85,81	
	6121	200,00	200,00	0,00	0,00	
	6122	300,00	234,00	83,52	35,69	
	6123	1.200,00	925,00	924,56	99,95	
	6125	4.104,00	5.250,00	4.509,14	85,89	
	Výsledek		19.426,00	19.426,00	18.145,16	93,41

#### IX. Transfery a půjčky poskytnuté veřej. rozpočtům územ. úrovn.

Žádná data pro zobrazení nemohla být nalezena. Příčina je možná v aktuálním výběru proměnné nebo v hodnotách filtru.

#### X. Stavby a obraty na bankovních účtech - mimo ČNB

Žádná data pro zobrazení nemohla být nalezena. Příčina je možná v aktuálním výběru proměnné nebo v hodnotách filtru.

#### XI. Příjmy z rozpočtu EU - dle nástrojů zdroje financování

Paragraf ↕	Položka ↕	Nástroj ↕	Zdroj ↕	Schválený rozpočet (v tis.) 1	Rozpočet po změnách (v tis.) 2	Výsledek od poč. roku (v tis.) 3	Plnění (%) 4
0000	4218	36	7	0,00	0,00	2.894,49	0,00

#### XII. Výdaje spolufin. z rozp. EU - dle nástrojů zdroje finan

Žádná data pro zobrazení nemohla být nalezena. Příčina je možná v aktuálním výběru proměnné nebo v hodnotách filtru.




XV. Přehled o zdrojích RF OSS a nakládní s tímto prostr.

Číslo pan. prostředků RF	Počáteční stav RF k 1.1. (v tis.) 151	Příjmy RF v hod. obd. (v tis.) 152	Zap. do př. hod. obd. (v tis.) 153	Použito v hodn. obd. (v tis.) 154	Jiné důvody sm. stavu (v tis.) 155	Zůstatek prostr. RF (v tis.) 156
1501	0,00	0,00	0,00	0,00	0,00	0,00
1502	0,00	0,00	0,00	0,00	0,00	0,00
1503	0,00	0,00	0,00	0,00	0,00	0,00
1504	0,00	0,00	0,00	0,00	0,00	0,00
1505	0,00	0,00	0,00	0,00	0,00	0,00
1506	0,00	0,00	0,00	0,00	0,00	0,00
1507	0,00	0,00	0,00	0,00	0,00	0,00
1508	0,00	0,00	0,00	0,00	0,00	0,00
1509	0,00	0,00	0,00	0,00	0,00	0,00
1510	0,00	0,00	0,00	0,00	0,00	0,00
1511	0,00	0,00	0,00	0,00	0,00	0,00
1512	0,00	0,00	0,00	0,00	0,00	0,00
1513	0,00	0,00	0,00	0,00	0,00	0,00
1514	0,00	0,00	0,00	0,00	0,00	0,00
1515	0,00	0,00	0,00	0,00	0,00	0,00
<b>Celkem</b>						

Odesláno dne:

Razítko:

Podpis vedoucího účetní jednotky:



Odpovídající za údaje  
o rozpočtu: Ing. Procházka

tel.: 564578622

Došlo dne:

o skutečnosti: Ing. Procházka

tel.: 564578622

*[Handwritten signature]*

**Příloha ke komentáři k výkazům Fin 2-04 U**



Předčíslení bankovního účetu	řádek	UKAZATEL	Limity na účtech	Zůstatky na účtech v ČNB přijato/čerpáno	Nečerpáný limit sl. 0 mínus sl.1	Skutečnost z finančního výkazu	Rozdíl sl.3 mínus sl. 1
	86	Systémově určené výdaje OSS evid.v ISPROFIN, systémové dotace a návr.fin.výp. PO na financování programů evidovaných v ISPROFIN, inv.transf. PO a inv.výdaje OSS neev. V ISPROFIN, inv.transfery a půjčky obyvatelstvu, nezisk. a pod.org., VŠ, státním fondům a obcím neev. v ISPROFIN, inv.přev.NF, inv.výdaje OSS na fin.opaření programu SAPARD neev. v ISPROFIN, inv. dotace státním fondům a na operační programy celkem ř. 76 až 85	8 164,20	8 117,14	47,06	8 117,14	0,00
	87	Individuálně posuzované a systémově určené výdaje OSS evid.v ISPROFIN, individuální a systémové dotace a návr.fin.výpomoci PO na financování programů evidované v ISPROFIN, inv.transf. PO a inv.výd. OSS neev. v ISPROFIN, inv.transfery a půjčky obyv., nezisk. a pod.org., VŠ, státním fondům a obcím neev. v ISPROFIN, inv.převody NF, inv.výdaje OSS na fin. programu SAPARD neev. v ISPROFIN, inv.dotace státním fondům a na operační programy celkem ř. 75 a 86	8 164,20	8 117,14	47,06	8 117,14	0,00
V 34 - 12							
4933	88	Poskytnutí záloh ČMZRB na výdaje podle § 16 odst. 2 zákona č. 218/2000 Sb. na úr.sp.kap.	0,00	0,00	0,00		0,00
6998	89	Dotace na financování programu Rozvoj materiálně technické základny MU v Brně	0,00	0,00	0,00		0,00
14939	90	Dotace na financování programů obnovy území po povodních	0,00	0,00	0,00		0,00
5936	91	Poskytnutí záloh UniCredit Bank. na výdaje registrované v ISPROFIN a přímé platby na výdaje registrované v ISPROFIN	0,00	0,00	0,00		0,00
3930	92	Poskytnutí záloh ČSOB, a.s. na výdaje registrované v ISPROFIN	0,00	0,00	0,00		0,00
	93	Poskytnutí záloh ČMZRB, a.s., UniCredit Bank a ČSOB, a.s. na výdaje registrované v ISPROFIN ř. 88 až 92	0,00	0,00	0,00	0,00	0,00
7827	94	Finanční prostředky na nakládání s radioaktivními odpady dle atomového zákona	0,00	0,00	0,00		0,00
828	95	Neinvestiční dotace pod.subj., finanč. a nefinanč.institucím a fyz. osobám	0,00	0,00	0,00		0,00
1820	96	Neinvestiční půjčky pod.subj., finanč. a nefinanč.institucím a fyz. osobám	0,00	0,00	0,00		0,00
6824	97	Obligatorní sociální zdravotní dávky pracovníkům v hornictví	0,00	0,00	0,00		0,00
836	98	Dotace na podporu kombinované dopravy	0,00	0,00	0,00		0,00
5899	99	Lesní hospodářství	0,00	0,00	0,00		0,00
6891	100	Vodní hospodářství	0,00	0,00	0,00		0,00
7894	101	Zemědělství, potravinářství, krajina	0,00	0,00	0,00		0,00
2049	102	Neinvestiční dotace a půjčky na podporu výzkumu a vývoje neev. v ISPROFIN	0,00	0,00	0,00		0,00
3826	103	Neinvestiční dotace a návr.fin.výpomoci k odstr.povodňových škod	0,00	0,00	0,00		0,00
8811	104	Neinvestiční dotace a návratné fin.výpomoci na odstraňování následků povodní neev. v ISPROFIN	0,00	0,00	0,00		0,00
1839	105	Neinvestiční dotace k hypotečním úvěrům na bytovou výstavbu	0,00	0,00	0,00		0,00
	106	Neinvestiční dotace a půjčky celkem ř. 94 až 105	0,00	0,00	0,00	0,00	0,00
908	107	Ind. dotace poskytl podnikat.subj.zřiz.ústř.orgánem st. správy evidované v ISPROFIN	0,00	0,00	0,00		0,00
916	108	Syst.dotace poskytl podnikat.subj.zřiz.ústř.orgánem st.správy evidované v ISPROFIN	0,00	0,00	0,00		0,00
3914	109	Dotace a návratné finanční výpomoci poskytnuté na odstranění povodňových škod registrované v ISPROFIN	0,00	0,00	0,00		0,00
5995	110	Dotace na financování programu Protipovodňová opatření - s.p. Povodí	0,00	0,00	0,00		0,00
7990	111	Dotace na financování programů obnovy státního majetku po povodních - s.p. Povodí a SŽDC	0,00	0,00	0,00		0,00
	112	Ind. a syst.dotace poskytl podnik.subj.zřiz.ústř.orgánem státní správy evidované v ISPROFIN ř. 107 až 111	0,00	0,00	0,00	0,00	0,00
3041	113	Systémově investiční dotace a půjčky na podporu výzkumu a vývoje neev. v ISPROFIN	0,00	0,00	0,00		0,00
2911	114	Syst.investiční dotace a půjčky podnikatel.subjektům - právnickým a fyzickým osobám neev. v ISPROFIN	0,00	0,00	0,00		0,00
5901	115	Investiční dotace a návr.fin.výpomoci na odstraňování následků povodní neev. v ISPROFIN	0,00	0,00	0,00		0,00
	116	Neinvestiční výdaje, dotace a půjčky celkem (suma V 35-12 a V 34-12) ř. 66 a 106	104 165,80	102 798,93	1 366,87	102 798,93	0,00
	117	Ind.posuz. a syst. urč. výdaje OSS, indiv. a systémové dotace a návr.fin.výp. PO, inv. a syst.dotace podnik. subj.zřiz.ústř.orgánem st.správy na financování programů evidovaných v ISPROFIN, inv.transf. PO a inv.výd. OSS neev. v ISPROFIN, inv.transfery a půjčky obyv., nezisk. a pod.org., VŠ, státním fondům, obcím a NF celkem ř. 87 a 112	8 164,20	8 117,14	47,06	8 117,14	0,00
	118	Systémově investiční dotace a půjčky na podporu výzkumu a vývoje neev. v ISPROFIN, inv.dotace a půjčky podnik.subjektům - práv. a fyz.osobám neev. v ISPROFIN, inv.dotace a NFV na odstraň.násled.povodní roku 2002 neev. V ISPROFIN ř. 113 až 115	0,00	0,00	0,00	0,00	0,00
	119	Poskytnutí záloh ČMZRB, a.s., UniCredit Bank a ČSOB, a.s. na výdaje registrované v ISPROFIN ř. 93	0,00	0,00	0,00	0,00	0,00
	120	Úhrn výdajů (suma V 35-12 a V 34-12) ř. 116 až 119	112 330,00	110 916,07	1 413,93	110 916,07	0,00

Limity pro čerpání dávek soc.zabezpečení (předčíslení účtu 2022, 027, 3025, 51 a 86) se podle platných předpisů neotevírají; pro potřeby MF jsou dosazeny pouze jako evidenční a odpovídají skutečnosti.

**Přehled rozpočtových opatření - sumář**

Přehled rozpočtových opatření Sumář hlavička

Finanční rok/období	Kapitola	Účetní jednotka	ICO
PRO 2010	349	ERÚ	Energetický regulační úřad
			70894451


Přehled rozpočtových opatření Sumář

Druh ROP	Paragraf	Položka	Datum ROP	Číska (v tisících) CZK
ROP v kompetenci OSS	2161	5136	06.12.2010	-70
		5137	24.03.2010	50
			04.10.2010	50
			02.11.2010	-441
			06.12.2010	21
		5138	10.08.2010	50
			04.10.2010	150
			02.11.2010	-396
			06.12.2010	16
		5142	06.12.2010	-10
		5152	02.11.2010	-30
		5153	02.11.2010	-30
			06.12.2010	-10
		5154	02.11.2010	-100
			06.12.2010	10
		5156	06.12.2010	10
		5161	06.12.2010	-90
		5162	04.10.2010	-960
			02.11.2010	-1.028
		5163	06.12.2010	-90
		5164	06.12.2010	-270
		5166	04.10.2010	300
			02.11.2010	400
			06.12.2010	300
		5167	10.08.2010	-100
			04.10.2010	-250
			06.12.2010	-100
		5169	04.10.2010	650
			02.11.2010	1.441
			06.12.2010	340
		5171	03.05.2010	190
			21.07.2010	63
			10.08.2010	60
			04.10.2010	20
			02.11.2010	-524
			06.12.2010	71
		5172	02.11.2010	-63
		5173	24.03.2010	-50
			03.05.2010	-190
			06.12.2010	-80
		5175	06.12.2010	-20
		5176	10.08.2010	-16
			02.11.2010	-104
		5179	06.12.2010	-4
		5192	10.08.2010	16
		5194	06.12.2010	-4
		5196	04.10.2010	30
		5262	06.12.2010	-10
		5429	06.12.2010	-10
		5511	21.07.2010	-63
		6111	02.11.2010	-20
6122	02.11.2010	-66		
6123	02.11.2010	-275		
6125	02.11.2010	1.148		

Odesláno dne:

Razítko:

Podpis vedoucího účetní jednotky:



Došlo dne:

Odpovídající za údaje  
o rozpočtu: Ing. Procházka

tel.: 564578622

o skutečnosti: Ing. Procházka

tel.: 564578622

**Přehled rozpočtových opatření – detailní přehled**

\*\*\*\*\*  
 Li: :DEKQ \* \* \* U C R - G O R D I C \* \* \* List: 1 UCRZR009 120402  
 IČ :70894451 Energetický regulační úřad  
 \* Vypis zápisů \* Období: 12/2010 Datum: 03.02.2011 Čas: 08:18:41

H	Mě	De	Doklad	Su	Au	OdPa	Pol	Zj	Uz	Orj	Org	Md	Dal
03	03	24	000002	223	0010	2161	5137					0.00	50000.00
rpočtové opatření č. 1													
*													
03	03	24	000002	223	0010	2161	5173					0.00	-50000.00
rpočtové opatření č. 1													
*													
Cekem za masku Od/Do - - - - -													
H	Mě	De	Doklad	Su	Au	OdPa	Pol	Zj	Uz	Orj	Org	Md	Dal
XX	03	XX	000002	XXX	XXXX	XXXX	XXXX	XXX	XXXXXXXX	XXXX	XXXXXXXXXXXXXXXX	-99999999999.99	-99999999999.99
XX	03	XX	000002	XXX	XXXX	XXXX	XXXX	XXX	XXXXXXXX	XXXX	XXXXXXXXXXXXXXXX	99999999999.99	99999999999.99
součty obrátů												0,00*	0,00*
MD - DAL												0,00**	

\*\*\* Konec sestavy \*\*\*\*



\*\*\*\*\*  
 Lic :DEKQ \* \* \* U C R - G O R D I C \* \* \* List: 1 UCRZR009 120402  
 IČO :70894451 Energetický regulační úřad  
 Výměr zápisů \* Období: 12/2010 Datum: 03.02.2011 Čas: 08:21:28

H	Mě	De	Doklad	Su	Au	OdPa	Pol	Zj	Uz	Orj	Org	Md	Dal
03	05	03	000003	223	0010	2161	5171					0.00	190000.00
rozpočtové opatření č.2													
03	05	03	000003	223	0010	2161	5173					0.00	-190000.00
rozpočtové opatření č.2													
Celkem za masku Od/Do - - - - -													
H	Mě	De	Doklad	Su	Au	OdPa	Pol	Zj	Uz	Orj	Org	Md	Dal
XX	05	XX	000003	XXX	XXXX	XXXX	XXXX	XXX	XXXXXXXX	XXXX	XXXXXXXXXXXXXXXX	-999999999999.99	-999999999999.99
XX	05	XX	000003	XXX	XXXX	XXXX	XXXX	XXX	XXXXXXXX	XXXX	XXXXXXXXXXXXXXXX	999999999999.99	999999999999.99
součty obrátů												0,00*	0,00*
MD - DAL												0,00**	

\*\*\*\*\* Konec sestavy \*\*\*\*\*

\*\*\*\*\*  
 Lic :DEKQ \* \* \* U C R - G O R D I C \* \* \* List: 1 UCRZR009 120402  
 Ib :70894451 Energetický regulační úřad  
 \*Výpis zápisů \* Období: 12/2010 Datum: 03.02.2011 Čas: 11:42:55

H	Mě	De	Doklad	Su	Au	OdPa	Pol	Zj	Uz	Orj	Org	Md	Dal
---	----	----	--------	----	----	------	-----	----	----	-----	-----	----	-----

03	07	21	000004	223	0010	2161	5171					0.00	63000.00
rupočtové opatření č.3													
03	07	21	000004	223	0010	2161	5511					0.00	-63000.00
rupočtové opatření č.3													

Cílem za masku Od/Do - - - - -

H	Mě	De	Doklad	Su	Au	OdPa	Pol	Zj	Uz	Orj	Org	Md	Dal
XX	XX	XX	000004	XXX	XXXX	XXXX	XXXX	XXX	XXXXXXXXXX	XXXX	XXXXXXXXXXXXXXXXXX	-999999999999.99	-999999999999.99
XX	XX	XX	000004	XXX	XXXX	XXXX	XXXX	XXX	XXXXXXXXXX	XXXX	XXXXXXXXXXXXXXXXXX	999999999999.99	999999999999.99
součty obrátů												0,00*	0,00*
MD - DAL												0,00**	

\*\*\*\* Konec sestavy \*\*\*\*\*

\*\*\*\*\*  
 Ic :DEKQ \* \* \* U C R - G O R D I C \* \* \* List: 1 UCRZR009 120402  
 IO :70894451 Energetický regulační úřad  
 \*Výpis zápisů \* Období: 12/2010 Datum: 03.02.2011 Čas: 11:44:49

H	Mě	De	Doklad	Su	Au	OdPa	Pol	Zj	Uz	Orj	Org	Md	Dal
03	08	10	000005	223	0010	2161	5171					0.00	50000.00
rozpočtové opatření č.4													
*													
03	08	10	000005	223	0010	2161	5167					0.00	-50000.00
rozpočtové opatření č.4													
*													
03	08	10	000005	223	0010	2161	5139					0.00	50000.00
rozpočtové opatření č.4													
*													
03	08	10	000005	223	0010	2161	5167					0.00	-50000.00
rozpočtové opatření č.4													
*													
03	08	10	000005	223	0010	2161	5192					0.00	16000.00
rozpočtové opatření č.4													
*													
03	08	10	000005	223	0010	2161	5176					0.00	-16000.00
rozpočtové opatření č.4													
*													

Cílem za masku Od/Do - - - - -  
 H Mě De Doklad Su Au OdPa Pol Zj Uz Orj Org Md Dal  
 XX XX XX 000005 XXX XXXX XXXX XXX XXXXXXXX XXXX XXXXXXXXXXXXXXXX -999999999999.99 -999999999999.99  
 XX XX XX 000005 XXX XXXX XXXX XXX XXXXXXXX XXXX XXXXXXXXXXXXXXXX 999999999999.99 999999999999.99  
 součty obrátů 0,00\* 0,00\*  
 MD - DAL 0,00\*\*

\*\*\*\* Konec sestavy \*\*\*\*

\*\*\*\*\*  
 Lk :DEKQ \* \* \* U C R - G O R D I C \* \* \* List: 1 UCRZR009 120402  
 IO :70894451 Energetický regulační úřad  
 \* výpis zápisů \* Období: 12/2010 Datum: 03.02.2011 Čas: 11:46:17

Tet	H	Mě	De	Doklad	Su	Au	OdPa	Pol	Zj	Uz	Orj	Org	Md	Dal
	03	10	04	000006	223	0010	2161	5137					0.00	50000.00
	ropočtové opatření č. 5													
*	03	10	04	000006	223	0010	2161	5167					0.00	-50000.00
	ropočtové opatření č. 5													
*	03	10	04	000006	223	0010	2161	5139					0.00	150000.00
	ropočtové opatření č. 5													
*	03	10	04	000006	223	0010	2161	5167					0.00	-150000.00
	ropočtové opatření č. 5													
*	03	10	04	000006	223	0010	2161	5196					0.00	30000.00
	ropočtové opatření č. 5													
*	03	10	04	000006	223	0010	2161	5167					0.00	-50000.00
	ropočtové opatření č. 5													
*	03	10	04	000006	223	0010	2161	5166					0.00	300000.00
	ropočtové opatření č. 5													
*	03	10	04	000006	223	0010	2161	5169					0.00	-300000.00
	ropočtové opatření č. 5													
*	03	10	04	000006	223	0020	2161	5169			9999149010		0.00	950000.00
	ropočtové opatření č. 5													
*	03	10	04	000006	223	0020	2161	5162			9999149010		0.00	-950000.00
	ropočtové opatření č. 5													
*	03	10	04	000006	223	0010	2161	5171					0.00	20000.00
	ropočtové opatření č. 5													
* Celkem za masku Od/Do - - - - -														
	H	Mě	De	Doklad	Su	Au	OdPa	Pol	Zj	Uz	Orj	Org	Md	Dal
	XX	XX	XX	000006	XXX	XXXX	XXXX	XXXX	XXX	XXXXXXXXXX	XXXX	XXXXXXXXXXXXXXXXXX	-999999999999.99	-999999999999.99
	XX	XX	XX	000006	XXX	XXXX	XXXX	XXXX	XXX	XXXXXXXXXX	XXXX	XXXXXXXXXXXXXXXXXX	999999999999.99	999999999999.99
	součty obrátů												0,00*	0,00*
	MD - DAL												0,00**	

\*\*\*\* Konec sestavy \*\*\*\*

\*\*\*\*\*  
 L: DEKQ \* \* \* U C R - G O R D I C \* \* \* List: 1 UCRZR009 120402  
 IČ: 70894451 Energetický regulační úřad  
 \* tisk zápisů \* Období: 12/2010 Datum: 03.02.2011 Čas: 11:47:32

H	Mě	De	Doklad	Su	Au	OdPa	Pol	Zj	Uz	Orj	Org	Md	Dal
03	11	02	000007	223	0010	2161	5171					0.00	100000.00
rozpočtové opatření č. 6													
*													
03	11	02	000007	223	0010	2161	5154					0.00	-100000.00
rozpočtové opatření č. 6													
*													
03	11	02	000007	223	0010	2161	5171					0.00	104000.00
rozpočtové opatření č. 6													
*													
03	11	02	000007	223	0010	2161	5176					0.00	-104000.00
rozpočtové opatření č. 6													
*													
03	11	02	000007	223	0010	2161	5166					0.00	400000.00
rozpočtové opatření č. 6													
*													
03	11	02	000007	223	0010	2161	5169					0.00	-400000.00
rozpočtové opatření č. 6													
*													
03	11	02	000007	223	0020	2161	5171			9999149010		0.00	-728000.00
rozpočtové opatření č. 6													
*													
03	11	02	000007	223	0020	2161	5169			9999149010		0.00	728000.00
rozpočtové opatření č. 6													
*													
03	11	02	000007	223	0020	2161	5162			9999149010		0.00	-1028000.00
rozpočtové opatření č. 6													
*													
03	11	02	000007	223	0020	2161	5169			9999149010		0.00	1028000.00
rozpočtové opatření č. 6													
*													
03	11	02	000007	223	0035	2161	6123			9999149010		0.00	-275000.00
rozpočtové opatření č. 6													
*													
03	11	02	000007	223	0035	2161	6125			9999149010		0.00	275000.00
rozpočtové opatření č. 6													
*													
03	11	02	000007	223	0035	2161	6122			9999149010		0.00	-66000.00
rozpočtové opatření č. 6													
*													
03	11	02	000007	223	0035	2161	6125			9999149010		0.00	66000.00
rozpočtové opatření č. 6													
*													
03	11	02	000007	223	0035	2161	6111			9999149010		0.00	-20000.00
rozpočtové opatření č. 6													
*													
03	11	02	000007	223	0035	2161	6125			9999149010		0.00	20000.00
rozpočtové opatření č. 6													
*													
03	11	02	000007	223	0020	2161	5172			9999149010		0.00	-63000.00
rozpočtové opatření č. 6													
*													
03	11	02	000007	223	0035	2161	6125			9999149010		0.00	63000.00
rozpočtové opatření č. 6													
*													
03	11	02	000007	223	0020	2161	5137			9999149010		0.00	-441000.00
rozpočtové opatření č. 6													
*													
03	11	02	000007	223	0035	2161	6125			9999149010		0.00	441000.00
rozpočtové opatření č. 6													
*													
03	11	02	000007	223	0020	2161	5139			9999149010		0.00	-281000.00
rozpočtové opatření č. 6													
*													
03	11	02	000007	223	0035	2161	6125			9999149010		0.00	281000.00
rozpočtové opatření č. 6													
*													
03	11	02	000007	223	0020	2161	5139			9999149010		0.00	-85000.00
rozpočtové opatření č. 6													
*													
03	11	02	000007	223	0020	2161	5169			9999149010		0.00	85000.00
rozpočtové opatření č. 6													
*													
03	11	02	000007	223	0010	2161	5153					0.00	-30000.00
rozpočtové opatření č. 6													
*													

\*\*\*\*\*  
 Lic :DEKQ \* \* \* U C R - G O R D I C \* \* \* List: 2 UCRZR009 120402  
 IO :70894451 Energetický regulační úřad  
 \*Výpis zápisů \* Období: 12/2010 Datum: 03.02.2011 Čas: 11:47:32

H	Mě	De	Doklad	Su	Au	OdPa	Pol	Zj	Uz	Orj	Org	Md	Dal
---	----	----	--------	----	----	------	-----	----	----	-----	-----	----	-----

-----

03	11	02	000007	223	0010	2161	5152					0.00	30000.00
----	----	----	--------	-----	------	------	------	--	--	--	--	------	----------

rozpočtové opatření č.6  
 \*

Cílem za masku Od/Do - - - - -

H	Mě	De	Doklad	Su	Au	OdPa	Pol	Zj	Uz	Orj	Org	Md	Dal
XX	XX	XX	000007	XXX	XXXX	XXXX	XXXX	XXX	XXXXXXXX	XXXX	XXXXXXXXXXXXXX	-999999999999.99	-999999999999.99
XX	XX	XX	000007	XXX	XXXX	XXXX	XXXX	XXX	XXXXXXXX	XXXX	XXXXXXXXXXXXXX	999999999999.99	999999999999.99
součty obrátů												0,00*	0,00*
MD - DAL												0,00**	

-----

\*\*\*\* Konec sestavy \*\*\*\*\*

\*\*\*\*\*  
 Lp :DEKQ \* \* \* U C R - G O R D I C \* \* \* List: 1 UCRZR009 120402  
 I0 :70894451 Energetický regulační úřad  
 \*7ypis zápisů \* Období: 12/2010 Datum: 03.02.2011 Čas: 11:49:12

Text	H	Mě	De	Doklad	Su	Au	OdPa	Pol	Zj	Uz	Orj	Org	Md	Dal
03 12 06 000008 223 0010 2161 5136 rozpočtové opatření č.7 *													0.00	-21000.00
03 12 06 000008 223 0010 2161 5137 rozpočtové opatření č.7 *													0.00	21000.00
03 12 06 000008 223 0010 2161 5136 rozpočtové opatření č.7 *													0.00	-16000.00
03 12 06 000008 223 0010 2161 5139 rozpočtové opatření č.7 *													0.00	16000.00
03 12 06 000008 223 0010 2161 5136 rozpočtové opatření č.7 *													0.00	-33000.00
03 12 06 000008 223 0010 2161 5171 rozpočtové opatření č.7 *													0.00	33000.00
03 12 06 000008 223 0010 2161 5161 rozpočtové opatření č.7 *													0.00	-38000.00
03 12 06 000008 223 0010 2161 5171 rozpočtové opatření č.7 *													0.00	38000.00
03 12 06 000008 223 0010 2161 5161 rozpočtové opatření č.7 *													0.00	-52000.00
03 12 06 000008 223 0010 2161 5166 rozpočtové opatření č.7 *													0.00	52000.00
03 12 06 000008 223 0010 2161 5163 rozpočtové opatření č.7 *													0.00	-90000.00
03 12 06 000008 223 0010 2161 5166 rozpočtové opatření č.7 *													0.00	90000.00
03 12 06 000008 223 0010 2161 5167 rozpočtové opatření č.7 *													0.00	-100000.00
03 12 06 000008 223 0010 2161 5166 rozpočtové opatření č.7 *													0.00	100000.00
03 12 06 000008 223 0010 2161 5175 rozpočtové opatření č.7 *													0.00	-20000.00
03 12 06 000008 223 0010 2161 5166 rozpočtové opatření č.7 *													0.00	20000.00
03 12 06 000008 223 0010 2161 5173 rozpočtové opatření č.7 *													0.00	-38000.00
03 12 06 000008 223 0010 2161 5166 rozpočtové opatření č.7 *													0.00	38000.00
03 12 06 000008 223 0010 2161 5164 rozpočtové opatření č.7 *													0.00	-270000.00
03 12 06 000008 223 0010 2161 5169 rozpočtové opatření č.7 *													0.00	270000.00
03 12 06 000008 223 0010 2161 5173 rozpočtové opatření č.7 *													0.00	-42000.00
03 12 06 000008 223 0010 2161 5169 rozpočtové opatření č.7 *													0.00	42000.00
03 12 06 000008 223 0010 2161 5429 rozpočtové opatření č.7 *													0.00	-10000.00
03 12 06 000008 223 0010 2161 5169 rozpočtové opatření č.7 *													0.00	10000.00
03 12 06 000008 223 0010 2161 5362 rozpočtové opatření č.7 *													0.00	-10000.00

\*\*\*\*\*  
 Lh :DEKQ \* \* \* U C R - G O R D I C \* \* \* List: 2 UCRZR009 120402  
 IO :70894451 Energetický regulační úřad  
 \* výpis zápisů \* Období: 12/2010 Datum: 03.02.2011 Čas: 11:49:12

H	Mě	De	Doklad	Su	Au	OdPa	Pol	Zj	Uz	Orj	Org	Md	Dal
03	12	06	000008	223	0010	2161	5169					0.00	10000.00
ropočtové opatření č.7													
*													
03	12	06	000008	223	0010	2161	5194					0.00	-4000.00
ropočtové opatření č.7													
*													
03	12	06	000008	223	0010	2161	5169					0.00	4000.00
ropočtové opatření č.7													
*													
03	12	06	000008	223	0010	2161	5179					0.00	-4000.00
ropočtové opatření č.7													
*													
03	12	06	000008	223	0010	2161	5169					0.00	4000.00
ropočtové opatření č.7													
*													
03	12	06	000008	223	0010	2161	5142					0.00	-10000.00
ropočtové opatření č.7													
*													
03	12	06	000008	223	0010	2161	5156					0.00	10000.00
ropočtové opatření č.7													
*													
03	12	06	000008	223	0010	2161	5153					0.00	-10000.00
ropočtové opatření č.7													
*													
03	12	06	000008	223	0010	2161	5154					0.00	10000.00
ropočtové opatření č.7													
*													
Celkem za masku Od/Do - - - - -													
H	Mě	De	Doklad	Su	Au	OdPa	Pol	Zj	Uz	Orj	Org	Md	Dal
IX	XX	XX	000008	XXX	XXXX	XXXX	XXXX	XXX	XXXXXXXX	XXXX	XXXXXXXXXXXXXX	-9999999999.99	-9999999999.99
IX	XX	XX	000008	XXX	XXXX	XXXX	XXXX	XXX	XXXXXXXX	XXXX	XXXXXXXXXXXXXX	9999999999.99	9999999999.99
součty obrátů												0,00*	0,00*
MD - DAL												0,00**	
***** Konec sestavy *****													



**Sestava Úč OúPO 3 – 02 : Rozvaha organizačních složek státu**

**kapitola 349 – Energetický regulační úřad**

ROZVAHA - BILANCE za období : 12/2010  
 organizační složky státu  
 (v tis. Kč)

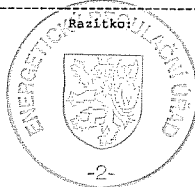
IČO : 70894451  
 NÁZEV JEDNOTKY:  
 Energetický regulační úřad

Číslo položky	Název položky	Syntetický účet	Období běžné BRUTTO 1	Období běžné KOREKCE 2	Období běžné NETTO 3	MINULÉ 4
<b>AKTIVACELEKEM</b>			212.876,00		212.876,00	180.430,00
<b>A. STĚŽÁ AKTIVA</b>			134.280,00		134.280,00	126.129,00
<b>I. Dlouhodobý nehmotný majetek</b>			38.221,00		38.221,00	35.384,00
1.	Hmotné výsledky výzkumu a vývoje	012				
2.	Software	013	34.865,00		34.865,00	32.265,00
3.	Neocenitelná práva	014				
4.	Povolenky na emise a preferenční limity	015				
5.	Výrobný dlouhodobý nehmotný majetek	018	3.356,00		3.356,00	3.119,00
6.	Statní dlouhodobý nehmotný majetek	019				
7.	Dokončený dlouhodobý nehmotný majetek	041				
8.	Společný účet technického zhodnocení dlouhodobého nehmotného majetku	044				
9.	Poskytnuté zálohy na dlouhodobý nehmotný majetek	051				
<b>II. Dlouhodobý hmotný majetek</b>			96.059,00		96.059,00	90.745,00
1.	Ložemky	031	3.412,00		3.412,00	3.412,00
2.	Kulturní předměty	032	291,00		291,00	291,00
3.	Stavby	021	40.270,00		40.270,00	40.270,00
4.	Samostatné movité věci a soubory movitých věcí	022	38.727,00		38.727,00	34.403,00
5.	Hřbitelenské celky trvalých porostů	025				
6.	Výrobný dlouhodobý hmotný majetek	028	13.359,00		13.359,00	12.369,00
7.	Statní dlouhodobý hmotný majetek	029				
8.	Dokončený dlouhodobý hmotný majetek	042				
9.	Společný účet technického zhodnocení dlouhodobého hmotného majetku	045				
10.	Poskytnuté zálohy na dlouhodobý hmotný majetek	052				
<b>III. Dlouhodobý finanční majetek</b>						
1.	Majetkové účasti v osobách s rozhodujícím vlivem	061				
2.	Majetkové účasti v osobách s podstatným vlivem	062				
3.	Dluhové cenné papíry držené do splatnosti	063				
4.	Újčky osobám ve skupině	066				
5.	Jiné dlouhodobé půjčky	067				
6.	Sazminované vklady dlouhodobé	068				
7.	Statní dlouhodobý finanční majetek	069				
8.	Prizovaný dlouhodobý finanční majetek	043				
9.	Poskytnuté zálohy na dlouhodobý finanční majetek	053				
<b>IV. Dlouhodobé pohledávky</b>						
1.	Poskytnuté návratné finanční výpomoci dlouhodobé	462				
2.	Dlouhodobé pohledávky z postoupených úvěrů	464				
3.	Dlouhodobé poskytnuté zálohy	465				
4.	Dlouhodobé pohledávky z ručení	466				
5.	Dlouhodobé pohledávky z nástrojů spolufinancovaných ze zahraničí	468				
6.	Statní dlouhodobé pohledávky	469				
<b>B. OBĚŽNÁ AKTIVA</b>			78.596,00		78.596,00	54.301,00
<b>I. Zásoby</b>			239,00		239,00	107,00
1.	Prízení materiálu	111				
2.	Materiál na skladě	112	239,00		239,00	107,00
3.	Materiál na cestě	119				
4.	Dokončená výroba	121				
5.	Dotovary vlastní výroby	122				
6.	Výrobky	123				
7.	Prízení zboží	131				
8.	Zboží na skladě	132				
9.	Zboží na cestě	138				
10.	Statní zásoby	139				
<b>II. Krátkodobé pohledávky</b>			2.780,00		2.780,00	2.051,00
1.	Úběratelé	311				
2.	Úběnky k inkasu	312				
3.	Úhledávky ze eskontované cenné papíry	313				
4.	Krátkodobé poskytnuté zálohy	314	538,00		538,00	801,00
5.	Jiné pohledávky z hlavní činnosti	315	850,00		850,00	1.221,00
6.	Poskytnuté návratné finanční výpomoci krátkodobé	316				
7.	Krátkodobé pohledávky z postoupených úvěrů	317				
8.	Úhledávky z výběru daní	318				
9.	Úhledávky ze sdílených daní	319				
10.	Úhledávky za zaměstnanci	335	5,00		5,00	29,00
11.	Účtování s institucemi sociálního zabezpečení a zdravot. pojištění	336				
12.	Úh z příjmů	341				
13.	Jiné přímé daně	342				
14.	Úh z přidané hodnoty	343				
15.	Jiné daně a poplatky	345				

Číslo položky	Název položky	Syntetický účet	Období běžné BRUTTO 1	Období běžné KOREKCE 2	Období běžné NETTO 3	MINULÉ 4
I.6.	Pohledávky za státním rozpočtem	346				
I.9.	Krátkodobé pohledávky z ručení	361				
I.20.	pevné termínové operace a opce	363				
II.1.	Pohledávky z finančního zajištění	365				
II.2.	Pohledávky z vydaných dluhopisů	367				
III.3.	Krátkodobé pohledávky z nástrojů spolufinancovaných ze zahraničí	371				
III.4.	Poskytnuté zálohy na dotace	373				
III.5.	Náklady příštích období	381	1.387,00		1.387,00	
III.6.	Příjmy příštích období	385				
III.7.	Dohadné účty aktivní	388				
III.8.	Ostatní krátkodobé pohledávky	377				
III.I.	Příjmové účty rozpočtového hospodaření		20.758,00		20.758,00	
1.	Příjmový účet organizačních složek státu	222	20.758,00		20.758,00	
IV.	Krátkodobý finanční majetek		54.819,00		54.819,00	52.143,00
1.	Majetkové cenné papíry k obchodování	251				
2.	Dluhové cenné papíry k obchodování	253				
3.	Jiné cenné papíry	256				
4.	Termínované vklady krátkodobé	244				
5.	Jiné běžné účty	245	54.388,00		54.388,00	51.631,00
6.	Účty spravovaných prostředků	247				
7.	Dohrnné účty	248				
8.	Účty pro sdílení daní a pro dělenou správu	249				
9.	Řízný účet	241				
10.	Řízný účet FKSP	243	431,00		431,00	512,00
14.	Řízný účet fondů organizačních složek státu	225				
15.	Peníze	263				
16.	Peníze na cestě	262				
17.	Okladna	261				

Název položky	Syntetický účet	Období běžné 1	Období minulé 2
PAS - VÝKLEKEM		212.876,00	180.430,00
<b>C. VĚSTNÍ KAPITÁL</b>		<b>46.925,00</b>	<b>129.162,00</b>
<b>I. Číslní účetní jednotky a upravující položky</b>			
1. Číslní účetní jednotky	401	128.693,00	128.626,00
2. Fond privatizace	402	2.497,00	2.496,00
3. Dotace na pořízení dlouhodobého majetku	403	126.196,00	126.130,00
4. Agregované příjmy a výdaje minulých let	404		
5. Kurzové rozdíly	405		
6. Oceňovací rozdíly při změně metody	406		
7. Jiné oceňovací rozdíly	407		
8. Opravy chyb minulých období	408		
<b>II. Účty účetní jednotky</b>			
2. Fond kulturních a sociálních potřeb	412	436,00	536,00
3. Rezervní fond tvořený ze zlepšeného výsledku hospodaření	413	436,00	536,00
4. Rezervní fond z ostatních titulů	414		
5. Ostatní fondy	419		
<b>III. Výsledek hospodaření</b>			
1. Výsledek hospodaření běžného účetního období	493	82.204,00-	
3. Rozdělený zisk, neuhrazená ztráta minulých let	432	82.204,00-	
<b>D. CÍL ZDROJE</b>		<b>165.951,00</b>	<b>51.268,00</b>
<b>I. Výdajové účty rozpočtového hospodaření</b>			
1. Vládní výdajový účet	223	110.916,00	
<b>II. Rezervy</b>			
1. Rezervy	441		
<b>III. Dlouhodobé závazky</b>		<b>46.891,00</b>	<b>44.789,00</b>
1. Dlouhodobé úvěry	451		
2. Přijaté návratné finanční výpomoci dlouhodobé	452		
3. Vydané dluhopisy	453		
4. Závazky z pronájmu	454		
5. Dlouhodobé přijaté zálohy	455		
6. Dlouhodobé závazky z ručení	456		
7. Dlouhodobé směnky k úhradě	457		
8. Dlouhodobé závazky z nástrojů spolufinancovaných ze zahraničí	458		
9. Ostatní dlouhodobé závazky	459	46.891,00	44.789,00
<b>IV. Krátkodobé závazky</b>		<b>8.144,00</b>	<b>6.479,00</b>
1. Krátkodobé úvěry	281		
2. Iskontované krátkodobé dluhopisy (směnky)	282		
3. Vydané krátkodobé dluhopisy	283		
4. Jiné krátkodobé půjčky	289		
5. Dodavatelé	321		
6. Směnky k úhradě	322		
7. Závazky z dávek sociálního zabezpečení	323		
8. Krátkodobé přijaté zálohy	324		
9. Závazky z dělení správy a kaucí	325		
10. Přijaté návratné finanční výpomoci krátkodobé	326		
11. Přijaté zálohy daní	327		
12. Závazky z výběru daní	328		
13. Závazky ze sdílených daní	329		
14. Zaměstnanci	331		
15. Jiné závazky vůči zaměstnancům	333	4.120,00	3.697,00
16. Účtování s institucemi SZ a ZP	336	2.419,00	1.994,00
17. Daň z příjmů	341		
18. Jiné přímé daně	342		
19. Daň z přidané hodnoty	343	815,00	700,00
20. Jiné daně a poplatky	345		
21. Závazky ke státnímu rozpočtu	347		
22. Závazky k rozpočtům územních samosprávných celků	349		
24. Krátkodobé závazky z ručení	362		
25. Jiné termínové operace a opce	363		
26. Závazky z neukončených finančních operací	364		
27. Závazky z finančního zajištění	366		
28. Závazky z upsaných nesplacených cenných papírů a podílů	368		
29. Krátkodobé závazky z nástrojů spolufinancovaných ze zahraničí	372		
30. Přijaté zálohy na dotace	374		
31. Výdaje příštích období	383	684,00	
32. Výnosy příštích období	384		
33. Běžné účty pasivní	389		
34. Ostatní krátkodobé závazky	378	106,00	88,00

Odesláno dne:



-2-

Odpovědná osoba za sestavení:  
 Ing. Procházková  
 Tel.: 564578622

Podpis odpovědné osoby:

**Sestava Úč OúPO 5 – 02 : Příloha organizačních složek státu**

**PŘÍLOHA**

organizační složky státu

(v Kč)

Období: 12 / 2010

IČO: 70894451

Název: Energetický regulační úřad

**A. Informace podle § 7 odst. 3 zákona****1.**

Účetní jednotka účtuje v soustavě podvojného účetnictví v souladu se zákonem č. 563/1991 Sb., o účetnictví, v platném znění, s vyhláškou č. 410/2009 Sb., kterou se provádějí některá ustanovení zákona o účetnictví pro účetní jednotky, které jsou územními samosprávnými celky, příspěvkovými organizacemi, státními fondy a organizačními složkami státu, v platném znění, a s Českými účetními standardy pro účetní jednotky, které účtují podle vyhlášky č. 410/2009 Sb. Účetní jednotka vede účetnictví v programovém vybavení firmy Gordic spol. s r.o.

**A. Informace podle § 7 odst. 4 zákona****2.**

Údaje rozvahy a zůstatky rozvahových účtů předcházejícího účetního období, tj. roku 2009, navazují na údaje běžného roku 2010. Skutečnosti podle § 19 odst. 5 písmena a) a písmena b) a podle § 66 odstavce 6 a odstavce 8 zákona o účetnictví v roce 2010 nenastaly.

**A. Informace podle § 7 odst. 5 zákona****3.**

Účetní jednotka - organizační složka státu - majetek neodepisuje. První použití metody odepisování dlouhodobého majetku v souladu s § 66 vyhlášky č. 410/2009 Sb., v platném znění, provede účetní jednotka v účetní závěrce sestavované k 31.12.2011. Hmotný a nehmotný majetek se oceňuje pořizovacími cenami. Nakoupené zásoby se oceňují pořizovacími cenami. O zásobách účtuje účetní jednotka jen při uzavírání účetních knih. Nemovitý a movitý majetek ve správě úřadu (tj. majetek, se kterým je účetní jednotka oprávněna hospodařit) je bez jakýchkoliv břemen, blokáží, resp. omezení. Účetní jednotka využívá na základě smluvních vztahů pro svoji činnost cizí majetek - zařízení, kterými jsou zajišťovány tiskové a kopírovací služby. Zařízení včetně spotřebního materiálu jsou vedeny na podrozvahových účtech. Dále je na těchto účtech sledováno: hmotný majetek do 1,00 tis.Kč, zákaznické karty Makro, karty CCS, služební platební karty vedené u ČSOB. Peněžní prostředky a ceniny se oceňují jejich nominálními hodnotami. Pohledávky a závazky se oceňují jejich nominálními hodnotami. Přepočtení cizích měn na českou měnu probíhá dle vyhlášených kurzů ČNB v den uskutečnění účetního případu. Účetní jednotka provedla inventarizaci k datu 31.12.2010 a ověřila, že stav majetku a závazků v účetnictví odpovídá skutečnosti, nebyly zjištěny inventarizační rozdíly. Úřad nevykazuje žádné závazky po lhůtě splatnosti, pohledávky po lhůtě splatnosti ve výši 850 tis. Kč jsou uvedeny v inventarizačních soupisech k 31.12.2010 (pokuty uložené ve správním řízení).

**A. Informace podle § 7 odst. 5 zákona o stavu účtů v knize podrozvahových účtů****4.**


Číslo položky	Název položky	Syntetický účet	Období	
			Běžné	Minulé
<b>P.I.</b>	<b>Majetek účetní jednotky</b>		<b>477 997,53</b>	<b>578 205,11</b>
1.	J inýdrobný dlouhodobý nehmotný majetek	901		
2.	D robný dlouhodobý hmotný majetek	902	477 833,53	576 124,23
3.	O stání majetek	903	164,00	2 080,88
<b>P.II.</b>	<b>Oděsané pohledávky a závazky</b>			<b>15 275,00</b>
1.	O děsané pohledávky	911		15 275,00
2.	O děsané závazky	912		
<b>P.III.</b>	<b>Podmíněné pohledávky z důvodu užívání majetku jinou osobou</b>			
1.	K rátkodobé podmíněné pohledávky z důvodu úplatného užívání majetku jinou osobou	921		
2.	D louhodobé podmíněné pohledávky z důvodu úplatného užívání majetku jinou osobou	922		
3.	K rátkodobé podmíněné pohledávky z důvodu užívání majetku jinou osobou na základě smlouvy o výpůjčce	923		
4.	D louhodobé podmíněné pohledávky z důvodu užívání majetku jinou osobou na základě smlouvy o výpůjčce	924		
5.	K rátkodobé podmíněné pohledávky z důvodu užívání majetku jinou osobou z jiných důvodů	925		
6.	D louhodobé podmíněné pohledávky z důvodu užívání majetku jinou osobou z jiných důvodů	926		
<b>P.IV.</b>	<b>Další podmíněné pohledávky a ostatní podmíněná aktiva</b>			
1.	K rátkodobé podmíněné pohledávky ze smluv o prodeji dlouhodobého majetku	931		
2.	D louhodobé podmíněné pohledávky ze smluv o prodeji dlouhodobého majetku	932		
3.	K rátkodobé podmíněné pohledávky z jiných smluv	933		
4.	D louhodobé podmíněné pohledávky z jiných smluv	934		
5.	K rátkodobé podmíněné pohledávky ve vztahu k prostředkům EU	939		
6.	D louhodobé podmíněné pohledávky ve vztahu k prostředkům EU	941		
7.	K rátkodobé podmíněné pohledávky ve vztahu k jiným zdrojům	942		
8.	D louhodobé podmíněné pohledávky ve vztahu k jiným zdrojům	943		
9.	K rátkodobé podmíněné úhrady pohledávek z přijatých zajištění	944		
10.	D louhodobé podmíněné úhrady pohledávek z přijatých zajištění	945		
11.	K rátkodobé podmíněné pohledávky ze soudních sporů, správních řízení a jiných řízení	947		
12.	D louhodobé podmíněné pohledávky ze soudních sporů, správních řízení a jiných řízení	948		
13.	O stání krátkodobá podmíněná aktiva	949		
14.	O stání dlouhodobá podmíněná aktiva	951		
<b>P.V.</b>	<b>Podmíněné závazky z důvodu užívání cizího majetku</b>			
1.	K rátkodobé podmíněné závazky z leasingových smluv	961		
2.	D louhodobé podmíněné závazky z leasingových smluv	962		
3.	K rátkodobé podmíněné závazky z důvodu úplatného užívání cizího majetku na základě jiného důvodu	963		
4.	D louhodobé podmíněné závazky z důvodu úplatného užívání cizího majetku na základě jiného důvodu	964		
5.	K rátkodobé podmíněné závazky z důvodu užívání cizího majetku na základě smlouvy o výpůjčce	965		
6.	D louhodobé podmíněné závazky z důvodu užívání cizího majetku na základě smlouvy o výpůjčce	966		
7.	K rátkodobé podmíněné závazky z důvodu užívání cizího majetku nebo jeho převzetí z jiných důvodů	967		
8.	D louhodobé podmíněné závazky z důvodu užívání cizího majetku nebo jeho převzetí z jiných důvodů	968		
<b>P.VI.</b>	<b>Další podmíněné závazky a ostatní podmíněná pasiva</b>		<b>53 356 918,00-</b>	
1.	K rátkodobé podmíněné závazky ze smluv o pořízení dlouhodobého majetku	971		
2.	D louhodobé podmíněné závazky ze smluv o pořízení dlouhodobého majetku	972		
3.	K rátkodobé podmíněné závazky z jiných smluv	973		

**A. Informace podle § 7 odst. 5 zákona o stavu účtů v knize podrozvahových účtů****4.**

Číslo položky	Název položky	Syntetický účet	Období	
			Běžné	Minulé
4.	Dlouhodobé podmíněné závazky z jiných smluv	974	53 356 918,00-	
5.	Krátkodobé podmíněné závazky ve vztahu k prostředkům EU	975		
6.	Dlouhodobé podmíněné závazky ve vztahu k prostředkům EU	976		
7.	Krátkodobé podmíněné závazky vyplývající z práv.předp.a další činn.moci z ákmod,výkonné nebo soudní	978		
8.	Dlouhodobé podmíněné závazky vyplývající z práv.předp.a další činn.moci z ákmod,výkonné nebo soudní	979		
9.	Krátkodobé podmíněné závazky z poskytnutých zajištění	981		
10.	Dlouhodobé podmíněné závazky z poskytnutých zajištění	982		
11.	Krátkodobé podmíněné závazky ze soudních sporů, správních řízení a jiných řízení	983		
12.	Dlouhodobé podmíněné závazky ze soudních sporů, správních řízení a jiných řízení	984		
13.	Ostatní krátkodobá podmíněná pasiva	985		
14.	Ostatní dlouhodobá podmíněná pasiva	986		
<b>P.</b>	<b>Vyrovnávací účty</b>		<b>53 834 915,53-</b>	<b>593 480,11-</b>
<b>VII.</b>				
1.	Vyrovnávací účet k podrozvahovým účtům	999	53 834 915,53-	593 480,11-

Okamžik sestavení ( 09.02.2011, 11h  
datum, čas): 1m24s

Podpisový  
záznam:





**A. Informace podle § 18 odst. 1 písm. c) zákona****5.**

Název	Položka	Číslo	Stav k 1.1.	Stav /
Splatné závazky pojistného na sociálním zabezpečení a příspěvku na státní politiku zaměstnanosti		52	1 396 064,00	1 693 032,00
Splatné závazky veřejného zdravotního pojištění		53	598 341,00	725 993,00
Evidované daňové nedoplatky u místně příslušných finančních orgánů		54	700 067,00	814 811,00

A. Informace podle § 19 odst. 5 písm. a) zákona

6.

A. Informace podle § 19 odst. 5 písm. b) zákona

7.

A. Informace podle § 66 odst. 6

8.

A. Informace podle § 66 odst. 8

9.


**A. Informace podle § 4 odst. 8 písm. d) zákona****10.**

Položka		Účet	Číslo	Stav k 1.1.	Stav k
Název					
Dotace celkem na dlouhodobý majetek ze státního rozpočtu	(z AÚ k účtu 403)	1		x	
v sytémové dotace na dlouhodobý majetek		2		x	
tom:					
z toho výzkum a vývoj		3		x	
na					
vzdělávání pracovníků		4		x	
informatiku		5		x	
individuální dotace na jmenovité akce		6		x	
Přijaté prostředky ze zahraničí na dlouhodobý majetek	(z AÚ k účtu 403)	7		x	
Přijaté dotace celkem na dlouhodobý majetek z rozpočtu územních samosprávných celků	(z AÚ k účtu 403)	8		x	
Přijaté příspěvky a dotace ze státního rozpočtu	(z AÚ k účtu 671)	9		x	
z přijaté příspěvky na provoz od zřizovatele	(z AÚ k účtu 671)	10		x	
toho :					
z toho výzkum a vývoj		11		x	
na					
vzdělávání pracovníků		12		x	
informatiku		13		x	
přijaté dotace na neinvestiční náklady související s financováním programů evidovaných v ISPROFIN od zřizovatele	(z AÚ k účtu 671)	14		x	
přijaté prostředky na výzkum a vývoj od poskytovatelů jiných než od zřizovatele	(z AÚ k účtu 671)	15		x	
Přijaté prostředky na výzkum a vývoj z rozpočtu územních samosprávných celků	(z AÚ k účtu 672)	16		x	
Přijaté prostředky na výzkum a vývoj od příjemců účelové podpory	(z AÚ k účtům ÚS 67)	17		x	
Přijaté prostředky na provoz ze zahraničí	(z AÚ k účtu 649)	18		x	
Přijaté příspěvky a dotace celkem na provoz z rozpočtu územních samosprávných celků	(z AÚ k účtu 672)	19		x	
Přijaté příspěvky a dotace na provoz z rozpočtu státních fondů	(z AÚ k účtu 673)	20		x	
Přijaté dotace celkem na dlouhodobý majetek z rozpočtu státních fondů		21		x	
Poskytnuté návratné finanční výpomoci mezi rozpočty - krajskému úřadu	(účet 316)	22			
Poskytnuté návratné finanční výpomoci mezi rozpočty - obcí	(účet 316)	23			
Přijaté návratné finanční výpomoci mezi rozpočty - ze státního rozpočtu	(účet 326)	24			
Přijaté návratné finanční výpomoci mezi rozpočty - od krajského úřadu	(účet 326)	25			
Přijaté návratné finanční výpomoci mezi rozpočty - od obce	(účet 326)	26			
Přijaté návratné finanční výpomoci mezi rozpočty - od státních fondů	(účet 326)	27			
Přijaté návratné finanční výpomoci mezi rozpočty - od ostatních veřejných rozpočtů	(účet 326)	28			
Poskytnuté přechodné výpomoci příspěvkovým organizacím - organizační složkou státu	(účet 316)	29			
Poskytnuté přechodné výpomoci příspěvkovým organizacím - krajským úřadem	(účet 316)	30			
Poskytnuté přechodné výpomoci příspěvkovým organizacím - obcí	(účet 316)	31			
Krátkodobé bankovní úvěry tuzemské	(účet 281)	32			
Krátkodobé bankovní úvěry zahraniční	(účet 281)	33			
Vydané krátkodobé dluhopisy v tuzemsku	(účet 283)	34			
Vydané krátkodobé dluhopisy v zahraničí	(účet 283)	35			
Ostatní krátkodobé závazky (finanční výpomoci) tuzemské	(účet 289)	36			
Ostatní krátkodobé závazky (finanční výpomoci) zahraniční	(účet 289)	37			
Směnky k úhradě tuzemské	(účet 322)	38			

**A.1 Informace podle § 4 odst. 8 písm. d) zákona  
0.**

Ostatní krátkodobé závazky (finanční výpomoci) tuzemské	(účet 289)	36
Ostatní krátkodobé závazky (finanční výpomoci) zahraniční	(účet 289)	37
Směnky úhradě tuzemské	(účet 322)	38
Směnky úhradě zahraniční	(účet 322)	39
Dlouhodobé bankovní úvěry tuzemské	(účet 451)	40
Dlouhodobé bankovní úvěry zahraniční	(účet 451)	41
Vydané dluhopisy tuzemské	(účet 453)	42
Vydané dluhopisy zahraniční	(účet 453)	43
Dlouhodobé směnky k úhradě tuzemské	(účet 457)	44
Dlouhodobé směnky k úhradě zahraniční	(účet 457)	45
Ostatní dlouhodobé závazky tuzemské	(účet 459)	46
Ostatní dlouhodobé závazky zahraniční	(účet 459)	47
Nakoupené dluhopisy a směnky k inkasu celkem	(z AÚ účtů 063,253 a 312)	48
z krátkodobé dluhopisy a směnky územních samosprávných celků	(z účtů 253 a 312)	49
konunální dluhopisy územních samosprávných celků	(z účtu 063)	50
ostatní dluhopisy a směnky veřejných rozpočtů	(z AÚ účtů 063,253 a 312)	51

Olamžik sestavení 09.02.2011, 11h  
(datum, čas): 1m24s



Podpisový  
záznam:

III Organizační složky státu vykazují stavy údajů podpoložek č. 22, 23 a 29 přílohy účetní závěrky. Ministerstva jako organizační složky státu vykazují též stavy údajů podpoložek č. 48 až 51 přílohy účetní závěrky. Územní samosprávné celky vykazují stavy údajů podpoložek č. 22 až 51 přílohy účetní závěrky. Příspěvkové organizace vykazují údaje podpoložek č. 1 až 19, 32 a 33, 36 a 37, 40 a 41 přílohy účetní závěrky. Stav položky č. 20 vykazují příspěvkové organizace. Stav podpoložky č. 21 vykazují územní samosprávné celky, příspěvkové organizace, státní fondy a organizační složky státu.

V Účetní jednotka uvede informace o stavu položek ve dvou sloupcích, v prvním sloupci k 1. lednu, ve druhém sloupci k okamžiku sestavení mezitímní účetní závěrky nebo k rozvahovému dni.

**B.**

Číslo	Název	Položka	Účet	Stav k 1.1.	Stav k
B.1.	Poskytnutí úvěru zajištěné zajišťovacím převodem aktiva		364		
B.2.	Půjčky cenných papírů zajištěné převodem peněžních prostředků		364		
B.3.	Prodej aktiva se současně sjednaným zpětným nákupem		364		
B.4.	Náup aktiva se současně sjednaným zpětným prodejem		364		

**C.**

Číslo	Název	Položka	Stav k 1.1.	Stav k
C.1.	Krátkodobé podmíněné pohledávky ze vztahu k rozpočtovým prostředkům - návratné			
C.2.	Dlouhodobé podmíněné pohledávky ze vztahu k rozpočtovým prostředkům - návratné			
C.3.	Krátkodobé podmíněné pohledávky ze vztahu k rozpočtovým prostředkům - návratné			
C.4.	Dlouhodobé podmíněné pohledávky ze vztahu k rozpočtovým prostředkům - návratné			
C.5.	Podmíněné závazky ze vztahu k rozpočtovým prostředkům			
C.6.	Rozpočtované prostředky		1 000 000,00	1 000 000,00

D. Informace o individuálním referenčním množství mléka

1.

D. Informace o individuální produkční kvótě

2.

D. Informace o individuálním limitu prémiových práv

3.

D. Informace o jiných obdobných kvótách a limitech

4.

D. Počet jednotlivých věcí a souborů majetku nebo seznam tohoto majetku

5.

D. Celková výměra lesních pozemků s lesním porostem

6.

D. Výše ocenění lesních porostů

7.

D. Ocenění lesních porostů jiným způsobem

8.

**E. Doplnující informace k položkám rozvahy**K  
položce

1.

Stav finančních prostředků na běžném účtu FKSP je nižší než účetní stav Fondu kulturních a sociálních potřeb (Pasiva, C. vlastní kapitál, II. Fondy účetní jednotky, 2. Fond kulturních a sociálních potřeb). Rozdíl představuje nezaplacenou půjčku z FKSP (pohledávka za zaměstnanci) ve výši 5 tis. Kč. **Aktiva, B. oběž**



**E. Doplnující informace k položkám výkazu zisku a ztráty**K  
položce

2.

Výnosy celkem tohoto výkazu se nerovnají příjmům dle výkazu Fin -2-04U. Rozdíl je způsoben jednak změnou účtování pokut k 1.1.2010. To znamená, že pokuty které přešly z roku 2009 a byly uhrazeny v roce 2010 nebyly naúčtovány do výnosů. Jedná se o částku 375 tis. Kč. Dále do výnosů nebyla účtována částka ve výši 363,05 tis. Kč, jedná se o nespotřebované mzdy za rok 2009. Výnosy celkem ve Výkaze zisku a ztrát jsou nižší celkem o částku 739,05 tis. Kč.

**B.VÝNOSY  
CELK**

**E. Doplňující informace k položkám přehledu o peněžních tocích**  
**3.**

*K  
položce*

**E. Doplňující informace k položkám přehledu o změnách vlastního kapitálu**K  
položce

4.

Jmění účetní jednotky bylo během účetního období roku 2010 navýšeno celkem o 179,08 tis. Kč. Jedná se o bezúplatný převod majetku ve výši 117,00 tis. Kč, dále o převedení majetku z podrozvahové evidence na majetkový účet v celkové výši 62,0 tis. Kč. Jmění účetní jednotky bylo během účetního období 2010 sníženo celkem o 112,66 tis. Kč. Jednalo se o bezúplatný převod ve výši 38,99 tis. Kč, dále o převedení majetku z majetkového účtu na podrozvahovou evidenci ve výši 73,67 tis. Kč. Absolutní přírůstek jmění účetní jednotky za rok 2010 představuje částku 66,42 tis. Kč.

**C.I. jmění  
úč**

Jedná se o Fond kulturních a sociálních potřeb. Zvýšení stavu fondu je tvořeno přidělem do fondu 2 % z objemu mezd, stav fondu je snižován čerpáním podle příslušných vnitřních směrnic úřadu a v souladu s vyhláškou č. 114/2002 Sb., v platném znění.

**C.II. fondy  
ú**

**F. Doplňující informace k fondům účetní jednotky****Fond kulturních a sociálních potřeb**

Číslo	Název	Položka	Stav k
<b>A.I.</b>	<b>Poáteční stav fondu</b>		<b>536 120,41</b>
<b>A.II.</b>	<b>Tvorba fondu</b>		<b>971 518,00</b>
	1. Splátky půjček na bytové účely poskytnutých do konce roku 1992		
	2. Náhrady škod a pojistná plnění od pojišťovny vztahující se k majetku pořízenému z fondu		
	3. Peněžní a jiné dary určené do fondu		
<b>A.III.</b>	<b>Užití fondu</b>		<b>1 071 297,72</b>
	1. Půjčky na bytové účely		
	2. Stravování		448 212,00
	3. Rekreace		328 548,72
	4. Kultura, tělovýchova a sport		133 746,00
	5. Sociální výpomoci a půjčky		
	6. Poskytnuté peněžní dary		25 000,00
	7. Úhrada příspěvku na penzijní připojištění		135 791,00
	8. Úhrada části pojistného na soukromé životní pojištění		
	9. Oslavní užití fondu		
<b>A.</b>	<b>Konečný stav fondu</b>		<b>436 340,69</b>
<b>IV.</b>			

**Rezervní fond - Organizační složky státu**

Číslo	Název	Položka	Stav k
<b>B.I. Počteční stav fondu</b>			
<b>B.II. Tvůrba fondu</b>			
1.	Prošedky poskytnuté ze zahraničí - účelové		
2.	Peněžní dary - účelové		
3.	Prošedky poskytnuté ze zahraničí - neúčelové		
4.	Peněžní dary - neúčelové		
5.	Odvody neoprávněně použitých nebo zadržovaných peněžních prostředků		
6.	Příjmy z prodeje majetku, který organizační složka státu nabyla darem nebo děděním		
7.	Příjmy z prodeje majetku státu, s kterým je příslušné hospodařit Ministerstvo obrany		
<b>B.III. Čerpání fondu</b>			
1.	Prošedky poskytnuté ze zahraničí - účelové		
2.	Peněžní dary - účelové		
3.	Prošedky poskytnuté ze zahraničí - neúčelové		
4.	Peněžní dary - neúčelové		
5.	Výdaje na reprodukci majetku		
6.	Výdaje na reprodukci majetku Ministerstva obrany		
7.	Ostatní čerpání		
<b>B. Končný stav fondu</b>			
<b>IV.</b>			

**G. Stavby**

Číslo položky	Název položky	Období			Minulé
		Běžné			
		Brutto	Korekce	Netto	
<b>G.</b>	<b>Stavby</b>	<b>40 269 568,30</b>		<b>40 269 568,30</b>	<b>40 269 568,30</b>
G.1.	Bytové domy a bytové jednotky	99 454,00		99 454,00	99 454,00
G.2.	Stavby pro služby obyvatelstvu				
G.3.	Jiné nebytové domy a nebytové jednotky	40 170 114,30		40 170 114,30	40 170 114,30
G.4.	Komunikace a veřejné osvětlení				
G.5.	Jiné inženýrské sítě				
G.6.	Ostatní stavby				

**H. Pozemky**

Číslo položky	Název položky	Období			Minulé
		Běžné			
		Brutto	Korekce	Netto	
<b>H.</b>	<b>Pozemky</b>	<b>3 412 147,00</b>		<b>3 412 147,00</b>	<b>3 412 147,00</b>
H.1.	Stavbní pozemky				
H.2.	Lesní pozemky				
H.3.	Zahady, pastviny, louky, rybníky				
H.4.	Zastavěná plocha	3 412 147,00		3 412 147,00	3 412 147,00
H.5.	Ostatní pozemky				

\* Konec sestavy \*

**Výkaz zisku a ztráty**

VÝKAZ ZISKU A ZTRÁTY za období : 12/2010  
organizační složky státu  
(v tis. Kč)

IČO : 70894451  
Název ÚČETNÍ JEDNOTKY:  
Energetický regulační úřad

Číslo číslo položky	Syntetický Název položky účet	BĚŽNÉ OBDOBÍ		MINULÉ OBDOBÍ	
		Hlavní činnost	Hospodářská činnost	Hlavní činnost	Hospodářská
4		1	2	3	
A. NÁKLADY CELKEM		102.223,00			
I. Náklady z činnosti		102.192,00			
1.	Spotřeba materiálu	501	1.337,00		
1.	Spotřeba energie	502	1.477,00		
1.	Spotřeba jiných neskladovatelných dodávek	503	620,00		
1.	Prodané zboží	504			
1.	Opravy a udržování	511	471,00		
1.	Cestovné	512	2.281,00		
1.	Náklady na reprezentaci	513	269,00		
1.	Ostatní služby	518	25.479,00		
1.	Mzdové náklady	521	49.608,00		
1.	Náklady z dávek sociálního pojištění	523			
1.	Zákonné sociální pojištění	524	16.652,00		
1.	Jiné sociální pojištění	525			
1.	Zákonné sociální náklady	527	973,00		
1.	Jiné sociální náklady	528	1.169,00		
1.	Daň silniční	531			
1.	Daň z nemovitosti	532			
1.	Jiné daně a poplatky	538			
1.	Vratky daní z nadměrných odpočtů	539			
1.	Smluvní pokuty a úroky z prodlení	541			
1.	Jiné pokuty a penále	542			
1.	Dary	543	1,00		
1.	Prodaný materiál	544			
1.	Manka a škody	547	251,00		
1.	Tvorba fondů	548			
1.	Odpisy dlouhodobého majetku	551	292,00		
1.	Zůstatková cena prodaného dlouhodobého nehmotného majetku	552			
1.	Zůstatková cena prodaného dlouhodobého hmotného majetku	553	1.074,00		
1.	Prodané pozemky	554			
1.	Tvorba a zúčtování rezerv	555			
1.	Tvorba a zúčtování opravných položek	556			
1.	Náklady z odepsaných pohledávek	557			
1.	Ostatní náklady z činnosti	549	238,00		
II. Finanční náklady		31,00			
1.	Prodané cenné papíry a podíly	561			
1.	Úroky	562			
1.	Kurzové ztráty	563			
1.	Náklady z přecenění reálnou hodnotou	564			
1.	Ostatní finanční náklady	569	31,00		
III. Náklady na nespochyb. nároky na prostř. SR, rozpočtů ÚSC a SF					
1.	Náklady na nároky na prostředky státního rozpočtu	571			
1.	Náklady na ostatní nároky	574			
IV. Náklady ze sdílených daní					
1.	Náklady ze sdílené daně z příjmů fyzických osob	581			
1.	Náklady ze sdílené daně z příjmů právnických osob	582			
1.	Náklady ze sdílené daně z přidané hodnoty	584			
1.	Náklady ze sdílených spotřebních daní	585			
1.	Náklady ze sdílených majetkových daní	586			
1.	Náklady ze sdílení daně silniční	588			



Číslo činnost poběžky 4	Syntetický Název položky účet	BĚŽNÉ OBDOBÍ		MINULÉ OBDOBÍ
		Hlavní činnost	Hospodářská činnost	Hlavní činnost Hospodářská
		1	2	3
<b>B. VÝNOSY CELKEM</b>		20.019,00		
<b>I. Výnosy z činnosti</b>		20.019,00		
1.	Výnosy z prodeje vlastních výrobků	601		
1.	Výnosy z prodeje služeb	602	9,00	
1.	Výnosy z pronájmu	603		
1.	Výnosy z prodaného zboží	604		
1.	Výnosy ze správních poplatků	605	16.397,00	
1.	Výnosy ze soudních poplatků	607		
1.	Jiné výnosy z vlastních výkonů	609		
1.	Změna stavu nedokončené výroby	611		
1.	Změna stavu polotovarů	612		
1.	Změna stavu výrobků	613		
1.	Změna stavu ostatních zásob	614		
1.	Aktivace materiálu a zboží	621		
1.	Aktivace vnitroorganizačních služeb	622		
1.	Aktivace dlouhodobého nehmotného majetku	623		
1.	Aktivace dlouhodobého hmotného majetku	624		
1.	Smluvní pokuty a úroky z prodlení	641		
1.	Jiné pokuty a penále	642	418,00	
1.	Výnosy z odepsaných pohledávek	643		
2.	Výnosy z prodeje materiálu	644		
2.	Výnosy z prodeje dlouhodobého nehmotného majetku	645		
2.	Výnosy z prodeje dlouhodobého hmotného majetku kromě pozemků	646	1,00	
2.	Výnosy z prodeje pozemků	647		
2.	Čerpání fondů	648		
2.	Ostatní výnosy z činnosti	649	3.194,00	
<b>II. Finanční výnosy</b>				
1.	Výnosy z prodeje cenných papírů a podílů	661		
1.	Úroky	662		
1.	Kurzové zisky	663		
1.	Výnosy z přecenění reálnou hodnotou	664		
1.	Výnosy z dlouhodobého finančního majetku	665		
1.	Ostatní finanční výnosy	669		
<b>III. Výnosy z daní a poplatků</b>				
1.	Výnosy z daně z příjmů fyzických osob	631		
1.	Výnosy z daně z příjmů právnických osob	632		
1.	Výnosy ze sociálního pojištění	633		
1.	Výnosy z daně z přidané hodnoty	634		
1.	Výnosy ze spotřebních daní	635		
1.	Výnosy z majetkových daní	636		
1.	Výnosy z energetických daní	637		
1.	Výnosy z ostatních daní a poplatků	639		
<b>IV. Výnosy z nespochyb. nároků na prostř. SR, rozpočtů ÚSC a SF</b>				
1.	Výnosy z nároků na prostředky státního rozpočtu	671		
1.	Výnosy z nároků na prostředky státních fondů	673		
1.	Výnosy z ostatních nároků	674		
<b>V. Výnosy ze sdílených daní</b>				
1.	Výnosy ze sdílené daně z příjmů fyzických osob	681		
1.	Výnosy ze sdílené daně z příjmů právnických osob	682		
1.	Výnosy ze sdílené daně z přidané hodnoty	684		
1.	Výnosy ze sdílených spotřebních daní	685		
1.	Výnosy ze sdílených majetkových daní	686		
1.	Výnosy ze sdílené daně silniční	688		
<b>VI. Výsledek hospodaření</b>				
1.	Výsledek hospodaření před zdaněním		82.204,00-	
2.	Daň z příjmů	591		
3.	Dodatečné odvody daně z příjmů	595		
4.	Výsledek hospodaření po zdanění		82.204,00-	


Odesláno dne:

Razítko:

Odpovědná osoba za sestavení:  
 Ing. Procházka

Podpis odpovědné osoby:

Tel.: 564578622



**Přehled o peněžních tocích**

+-----+  
 | PŘEHLED O PENĚŽNÍCH TOCÍCH za období : 12/2010 |  
 +-----+

(v tis. Kč)

IČO :70894451  
 NÁZEV ÚČETNÍ JEDNOTKY:  
 Energetický regulační úřad

Číslo položky	Název položky	Účetní období
P.	STAV PENĚŽNÍCH PROSTŘEDKŮ K 1. LEDNU	52.143,00
I.	Peněžní toky z provozní činnosti	80.037,00-
Z.	Výsledek hospodaření před zdanění	82.204,00-
A.I.	Úpravy o nepeněžní operace (+/-)	1.365,00
A.I.1.	Odpisy dlouhodobého majetku	292,00
A.I.2.	Změna stavu opravných položek	
A.I.3.	Změna stavu rezerv	
A.I.4.	Zisk (ztráta) z prodeje dlouhodobého majetku	1.073,00
A.I.5.	Výnosy z dividend a podílů na zisku	
A.I.6.	Ostatní úpravy o nepeněžní operace	
A.II.	Peněžní toky ze změny oběžných aktiv a krátkodobých závazků (+/-)	802,00
A.II.1.	Změna stavu krátkodobých pohledávek	731,00-
A.II.2.	Změna stavu krátkodobých závazků	1.665,00
A.II.3.	Změna stavu zásob	132,00-
A.II.4.	Změna stavu krátkodobého finančního majetku	
A.III.	Zaplacená daň z příjmů včetně doměrků (-)	
A.IV.	Přijaté dividendy a podíly na zisku	
E.	Peněžní toky z dlouhodobých aktiv	9.515,00-
B.I.	Výdaje na pořízení dlouhodobých aktiv	9.516,00-
B.II.	Výdaje na půjčky osobám ve skupině	
B.III.	Příjmy z prodeje dlouhodobých aktiv	1,00
B.III.1.	Příjmy z privatizace státního majetku	
B.III.2.	Příjmy z prodeje majetku Pozemkového fondu České republiky	
B.III.3.	Příjmy z prodeje dlouhodobého majetku určeného k prodeji	1,00
B.III.4.	Ostatní příjmy z prodeje dlouhodobých aktiv	
B.IV.	Příjmy z vrácených půjček osobám ve skupině	
B.V.	Ostatní peněžní toky z dlouhodobých aktiv (+/-)	
C.	Peněžní toky z vlastního kapitálu, dlouhodobých závazků a dlouhodob.pohledávek	2.070,00
C.I.	Peněžní toky vyplývající ze změny vlastního kapitálu (+/-)	33,00-
C.II.	Změna stavu dlouhodobých závazků (+/-)	2.103,00
C.III.	Změna stavu dlouhodobých pohledávek (+/-)	
F.	CELKOVÁ ZMĚNA STAVU PENĚŽNÍCH PROSTŘEDKŮ	87.482,00-
R.	ROZVAHA - STAV PENĚŽNÍCH PROSTŘEDKŮ K OKAMŽIKU SESTAVENÍ MEZITIMNÍ ÚČETNÍ ZÁVĚRKY NEBO K ROZVAHOVÉMU DNI (Z ROZVAHY ÚČETNÍ JEDNOTKY A ZÁROVEŇ PODLE VZORCE: R.=P.+F.)	35.339,00-
	KONTROLNÍ ČÍSLO (R.=P.+F.)	35.339,00-

**Program 149 010 – Rozvoj a obnova materiálně-technické základny ERÚ**

## Výdaje státního rozpočtu na financování akcí reprodukce majetku v roce 2010

Evidenční číslo a název programu v Informačním systému programového financování

částky uváděny v korunách

Evidenční číslo a název akce				
Číslo řádku	Název ukazatele	Rozpočet po změnách	Skutečnost k 31.12.	Nečerpáno
1		2	3	4
<b>Kapitola 349 Energetický regulační úřad</b>				
<b>14901 Rozvoj a obnova materiálně-technické základny Energetického regulačního úřadu</b>				
<b>149V01 Rozvoj a obnova materiálně-technické základny Energetického regulačního úřadu</b>				
<b>149V011000001 Programové vybavení</b>				
570	VDS - rozpočet kapitoly správce programu	237 000	236 195.82	804.18
570	VDS - rozpočet kapitoly správce programu	2 130 000	2 126 973.91	3 026.09
570a	VDS - rozpočet kapitoly správce programu - NNV projektu	472 950	472 950.00	
570v	VDS - rozpočet kapitoly správce programu - vázání prostředků	900 000		900 000.00
<b>149V011000002 Výpočetní technika</b>				
570	VDS - rozpočet kapitoly správce programu	211 000	210 465.00	535.00
570a	VDS - rozpočet kapitoly správce programu - NNV projektu	309 250	309 250.00	
570	VDS - rozpočet kapitoly správce programu	4 250 000	4 206 908.00	43 092.00
570a	VDS - rozpočet kapitoly správce programu - NNV projektu	302 250	302 232.00	18.00
570v	VDS - rozpočet kapitoly správce programu - vázání prostředků	1 000 000		1 000 000.00
<b>149V011000003 Zabezpečovací a komunikační systémy</b>				
570	VDS - rozpočet kapitoly správce programu	97 000	96 753.25	246.75
570a	VDS - rozpočet kapitoly správce programu - NNV projektu	4 560	4 560.00	
<b>149V011000004 Provoz ICT</b>				
570	VDS - rozpočet kapitoly správce programu	7 556 000	7 554 683.96	1 316.04
570a	VDS - rozpočet kapitoly správce programu - NNV projektu	989 790	360 990.00	628 800.00
570v	VDS - rozpočet kapitoly správce programu - vázání prostředků	430 000		430 000.00
<b>149V011000005 Financování komunikačních služeb od roku 2008</b>				
570	VDS - rozpočet kapitoly správce programu	1 256 000	1 255 124.58	875.42
<b>149V012000001 Budovy a stavby</b>				
6570v	VDS - rozpočet kapitoly správce programu - vázání prostředků	200 000		200 000.00
<b>149V012000002 Dopravní prostředky</b>				
6570	VDS - rozpočet kapitoly správce programu	925 000	924 559.00	441.00
<b>149V012000003 Stroje, přístroje a zařízení</b>				
6570	VDS - rozpočet kapitoly správce programu	84 000	83 520.00	480.00
6570v	VDS - rozpočet kapitoly správce programu - vázání prostředků	150 000		150 000.00
Celkem za podprogram 149V01		<b>21 504 800</b>	<b>18 145 165.52</b>	<b>3 359 634.48</b>
Celkem za program 14901		<b>21 504 800</b>	<b>18 145 165.52</b>	<b>3 359 634.48</b>
Celkem za kapitolu 349		<b>21 504 800</b>	<b>18 145 165.52</b>	<b>3 359 634.48</b>

**Plnění ukazatelů výdajů státního rozpočtu na financování programů  
reprodukce majetku v roce 2010**

částky uváděny v korunách

Evidenční číslo a název programu v Informačním systému programového financování					
Číslo řádku	Název ukazatele	Schválený rozpočet	Rozpočet po změnách	Skutečnost k 31.12.	Nečerpáno celkem
1		2	3	4	5
<b>Kapitola 349 Energet.regulační úřad</b>					
<b>149010 Rozvoj a obnova materiálně-technické základny Energetického regulačního úřadu</b>					
5570	VDS - rozpočet kapitoly správce programu	10 572 000	9 357 000	9 353 222.61	3 777.39
5570a	VDS - rozpočet kapitoly správce programu - NNV projektu		1 303 600	674 800.00	628 800.00
5570v	VDS - rozpočet kapitoly správce programu - vázání prostředk		430 000		430 000.00
<b>557s</b>	<b>Výdaje OSS a dotace ze státního rozpočtu (VDS)</b>	<b>10 572 000</b>	<b>11 090 600</b>	<b>10 028 022.61</b>	<b>1 062 577.39</b>
6570	VDS - rozpočet kapitoly správce programu	8 854 000	7 389 000	7 341 960.91	47 039.09
6570a	VDS - rozpočet kapitoly správce programu - NNV projektu		775 200	775 182.00	18.00
6570v	VDS - rozpočet kapitoly správce programu - vázání prostředk		2 250 000		2 250 000.00
<b>657s</b>	<b>Výdaje OSS a dotace ze státního rozpočtu (VDS)</b>	<b>8 854 000</b>	<b>10 414 200</b>	<b>8 117 142.91</b>	<b>2 297 057.09</b>
	<b>Výdaje programu celkem</b>	<b>19 426 000</b>	<b>21 504 800</b>	<b>18 145 165.52</b>	<b>3 359 634.48</b>
	<b>Výdaje SR celkem</b>	<b>19 426 000</b>	<b>19 426 000</b>	<b>16 695 183.52</b>	<b>2 730 816.48</b>
<b>Souhrnné údaje kapitoly č.349</b>					
5570	VDS - rozpočet kapitoly správce programu	10 572 000	9 357 000	9 353 222.61	3 777.39
5570a	VDS - rozpočet kapitoly správce programu - NNV projektu		1 303 600	674 800.00	628 800.00
5570v	VDS - rozpočet kapitoly správce programu - vázání prostředk		430 000		430 000.00
<b>557s</b>	<b>Výdaje OSS a dotace ze státního rozpočtu (VDS)</b>	<b>10 572 000</b>	<b>11 090 600</b>	<b>10 028 022.61</b>	<b>1 062 577.39</b>
6570	VDS - rozpočet kapitoly správce programu	8 854 000	7 389 000	7 341 960.91	47 039.09
6570a	VDS - rozpočet kapitoly správce programu - NNV projektu		775 200	775 182.00	18.00
6570v	VDS - rozpočet kapitoly správce programu - vázání prostředk		2 250 000		2 250 000.00
<b>657s</b>	<b>Výdaje OSS a dotace ze státního rozpočtu (VDS)</b>	<b>8 854 000</b>	<b>10 414 200</b>	<b>8 117 142.91</b>	<b>2 297 057.09</b>
	<b>Výdaje kapitoly celkem</b>	<b>19 426 000</b>	<b>21 504 800</b>	<b>18 145 165.52</b>	<b>3 359 634.48</b>
	<b>Výdaje SR celkem</b>	<b>19 426 000</b>	<b>19 426 000</b>	<b>16 695 183.52</b>	<b>2 730 816.48</b>
<b>Souhrnné údaje za kapitoly celkem</b>					
	<b>Souhrnné údaje všech kapitol</b>	<b>19 426 000</b>	<b>21 504 800</b>	<b>18 145 165.52</b>	<b>3 359 634.48</b>
	<b>Výdaje SR celkem</b>	<b>19 426 000</b>	<b>19 426 000</b>	<b>16 695 183.52</b>	<b>2 730 816.48</b>

**Zpráva auditora k energetickému regulačnímu fondu**

## Zpráva auditora

o ověření fondu zřízeného dle ustanovení § 14 zákona č. 458/2000 Sb.,  
o podmínkách podnikání a o výkonu státní správy v energetických odvětvích  
a o změně některých zákonů (energetický zákon), ve znění pozdějších předpisů.

Příjemce zprávy: vedení Energetického regulačního úřadu

Název účetní jednotky: Energetický regulační úřad

Sídlo: Masarykovo náměstí 5, 586 01 Jihlava

IČO: 70894451

Ověřované období: rok 2010



Výrok auditora určený pro zřizovatele Energetického regulačního úřadu

Provedl jsem ověření fondu zřízeného dle ustanovení § 14 zákona č. 458/2000 Sb., o podmínkách podnikání a o výkonu státní správy v energetických odvětvích a o změně některých zákonů (energetický zákon), ve znění pozdějších předpisů, a to v jeho návaznosti na účetní závěrku. Ověření bylo provedeno v souladu s Mezinárodními účetními standardy a týkalo se období roku 2010.

Za vedení účetnictví, jeho úplnost, pravdivost a správnost odpovídá statutární orgán účetní jednotky. Povinností auditora je získat veškeré informace pro ověření tvorby fondu a vazby na účetní závěrku. Ověření bylo provedeno s ohledem na rozsah účetnictví kontrolou dokladů při respektování významnosti vykazovaných skutečností.

Dle mého názoru byla tvorba i čerpání fondu v souladu s platnými právními předpisy a fond je věrně a pravdivě zobrazen v účetní závěrce Energetického regulačního úřadu za účetní období roku 2010.

A-CONT, s. r. o., zastoupená jednatelem

Ing. Jiří Makaj  
auditor, osvědčení 1529



Přílohy: Rozpis zůstatku fondu

V Jihlavě dne 31. 1. 2011

**Přehled zahraničních pracovních cest**

## Přehled zahraničních pracovních cest za rok 2010

V roce 2010 bylo uskutečněno 94 zahraničních pracovních cest (dále ZPC), a to následovně:

<b>Zahraníční pracovní cesty v roce 2010 – celkem</b>	<b>Počet cest</b>	<b>Kč</b>
A. CEER/EREG, H7, Rada EU	<b>70</b>	<b>1 310 912,63</b>
B. Cesty na dvoustranná jednání, workshopy a fóra	<b>22</b>	<b>466 229,34</b>
C. Jazykové kurzy, odborné stáže, atd.	<b>2</b>	<b>73 207,31</b>
<b>CELKEM</b>	<b>94</b>	<b>1 850 349,28</b>

### **Tématické okruhy zájmu v jednotlivých skupinách:**

#### **A. účast na pracovních skupinách v rámci CEER (Rada evropských energetických regulátorů), EREG (Skupina evropských regulátorů pro elektřinu a plyn), pracovní skupině Rady EU pro energetiku (H7) a Radě EU pro energetiku:**

##### **1. Pracovní skupina H7, Rada EU**

Na jednáních PS H7 měl úřad možnost seznámit se s praxí zahraničních regulačních úřadů a využít těchto zkušeností pro potřeby úřadu, podílet se na přípravě a zpracování podkladů pro návrh nových směrnic a nařízení Evropského parlamentu a Rady, což přineslo možnost ovlivnit konečná znění a schvalování těchto nových dokumentů. Z toho důvodu se pracovníci ERÚ aktivně účastnili jednání PS H7, konzultací v Evropském parlamentu a dalších aktivit. Při účasti na pracovních skupinách H7 hradila náklady spojené s dopravou Rada EU.

##### **2. CEER/EREG**

###### **Plyn a elektřina**

Přínosem byla možnost podílet se na přípravě podkladových studií a schvalovacích dokumentů pro Evropskou komisi a další instituce (Komise, DG TREN, DG COMP, konzultační firmy aj.), rovněž spolupracovat na řešení otázek týkajících se transparentnosti a konkurenceschopnosti trhu, investic do infrastruktury, bezpečnosti dodávek, uskladňování, provozování systémů, udržitelného rozvoje a přeshraničního propojení; seznámit se s výsledky práce jednotlivých podskupin; možnost využití výsledků analýz/srovnání při přípravě vyhlášek ERÚ a pravidel provozovatelů soustav; možnost konfrontace postupů ERÚ s postupy v ostatních členských státech EU; sjednocení postupů sběru a vyhodnocování dat v rámci EU, prezentace praktických zkušeností českého provozovatele přenosové soustavy

###### **Vlastnické oddělení, zprávy, srovnávání výkonnosti**

Tato skupina zastřešovala problematiku celkového zlepšení regulačních praktik bez specializace na trh s plynem a elektřinou, připravovala společná stanoviska a doporučení

regulátorů z EU ve vztahu k implementaci legislativních předpisů o vlastnickém oddělení trhů s elektřinou a plynem, spolupracovalo se na při přípravě osnov národních zpráv a indikátorů pro databázi CEER. Rovněž se zabývala identifikací obsahu informací dle požadavků 3. liberalizačního balíčku a zpracování doporučení k proceduře certifikace operátorů přenosových systémů. Zástupci ERÚ měli rovněž možnost výměny názorů o postupech v ostatních členských státech EU na téma „přístup k motivační regulaci a benchmarkingu výkonnosti“ spolupráce na dílčích projektech pracovní skupiny zaměřených na benchmarking, vlastnické oddělení a podávání zpráv.

### **Zákazníci**

Skupina se zabývala vypracováním nelegislativních opatření a materiálů, které mají upevnit pozici zákazníků na maloobchodních trzích tak, aby mohli plně využít liberalizovaných trhů s energiemi a usměrňovat svoji spotřebu. Byla poskytována odborná expertíza Evropské komisi především v problematice fakturování, inteligentních měřičů a monitorování maloobchodního trhu.

### **Regionální iniciativy na trhu s elektřinou a plynem**

Přínosem byla možnost přístupu k údajům analyzujícím aktivity v oblasti regionální integrace trhů v Evropě (např. informace o stavu implementace směrnic a krocích učiněných pro naplnění legislativy, analýzy jednotlivých trhů a jejich problémů, zajištění transparentnosti a interoperability); dále se na jednáních specifikují překážky efektivního rozvoje regionální integrace (např. nedostatek přeshraničních přenosových kapacit, omezený přístup k přepravě, koncentrace trhu atd.)

## **B. účast na dvoustranných jednáních, workshopech a fórech (Koennern, Bratislava, Lundshut), které byly zaměřeny zejména na tato témata:**

### **Návštěva bioplynové stanice**

Přínosem byla možnost seznámit se s možnostmi a moderními způsoby výroby biometanu vhodného pro vtláčení do plynovodů a legislativou, upravující vztahy výrobců biometanu, plynárenských distributorů a obchodníků v souvislosti s připravovanými změnami českých legislativních norem.

### **Seminář k investicím do fotovoltaických elektráren (FVE)**

Součástí semináře byla i přednáška zástupce ERÚ na téma podpora výroby elektřiny z obnovitelných zdrojů včetně vysvětlení způsobu podpory. Prezentace zahrnovala informace zejména o legislativě a povinnostech výrobců, statistice a novele zákona č. 180/2005 Sb.

### **Koordinované aukce**

Zástupci ERÚ měli možnost aktivně ovlivnit tvorbu metodiky přeshraničních aukcí ve střední Evropě a vytvořit podmínky pro uplatnění českých výrobců na regulovaném trhu v liberalizovaném prostředí

## **C. účast na kursech a odborných stážích**

V rámci úsporných opatření úřadu, proběhly pouze 2 zahraniční jazykové kursy, které byly zaměřeny na zlepšování jazykových znalostí v odborné a právní terminologii.

**Rozpis kapitálových výdajů**

\*\*\*\*\*  
 Lic :DEKQ \* \* \* U C R - G O R D I C \* \* \* List: 1 UCRZU009 120402  
 NO :70894451 Energetický regulační úřad  
 \*Výpis zápisů \* Období: 12/2010 Datum: 03.02.2011 Čas: 11:51:35

H	Mě	De	Doklad	Su	Au	OdPa	Pol	Zj	Uz	Orj	Org	Md	Dal
-----													
00	06	01	007008	223	0035	2161	6111		4201		9999149010	0.00	325050.00
* modul licence - nároky z nespoteřebovaných výdajů													
00	09	16	007010	223	0035	2161	6111		4201		9999149010	0.00	147900.00
* modul licence - nároky z nespoteřebovaných výdajů													
00	09	30	007011	223	0035	2161	6111		2000		9999149010	0.00	257594.40
* GNIS programové moduly 1.etapa													
00	12	17	007017	223	0035	2161	6111		2000		9999149010	0.00	148455.60
* GNIS programové moduly 2.etapa													
00	12	17	007018	223	0035	2161	6111		5000		9999149010	0.00	1420347.91
* SI Microsoft													
00	12	20	007019	223	0035	2161	6111		5000		9999149010	0.00	300576.00
* SI pro virtualizaci a zálohování													
-----													
Cíkem za masku Od/Do - - - - -													
H	Mě	De	Doklad	Su	Au	OdPa	Pol	Zj	Uz	Orj	Org	Md	Dal
XX	XX	XX	XXXXXX	XXX	XXXX	XXXX	6111	XXX	XXXXXXXX	XXXX	XXXXXXXXXXXXXX	-999999999999.99	-999999999999.99
XX	XX	XX	XXXXXX	XXX	XXXX	XXXX	6111	XXX	XXXXXXXX	XXXX	XXXXXXXXXXXXXX	999999999999.99	999999999999.99
												0,00*	2.599.923,91 *
součty obrátů													
MD - DAL												2.599.923,91-*	
-----													

\*\*\*\* Konec sestavy \*\*\*\*

\*\*\*\*\*  
 Lb :DEKQ \* \* \* U C R - G O R D I C \* \* \* List: 1 UCRZU009 120402  
 I0 :70894451 Energetický regulační úřad  
 \*řypis zápisů \* Období: 12/2010 Datum: 03.02.2011 Čas: 13:01:44

H	Mě	De	Doklad	Su	Au	OdPa	Pol	Zj	Uz	Orj	Org	Md	Dal
00	12	17	007016	223	0035	2161	6122		5001	9999149010		0.00	83520.00

Dáaprojektor+plátno  
 \*

Celkem za masku													
H	Mě	De	Doklad	Su	Au	OdPa	Pol	Zj	Uz	Orj	Org	Md	Dal
XX	XX	XX	XXXXXX	XXX	XXXX	XXXX	6122	XXX	XXXXXXXX	XXX	XXXXXXXXXXXXXXXX	-99999999999.99	-99999999999.99
XX	XX	XX	XXXXXX	XXX	XXXX	XXXX	6122	XXX	XXXXXXXX	XXX	XXXXXXXXXXXXXXXX	99999999999.99	99999999999.99
součty obrátů												0,00*	83.520,00 *
MD - DAL												83.520,00-***	

\*\*\*\* Konec sestavy \*\*\*\*\*

\*\*\*\*\*  
 List: 1 UCRZU009 120402  
 Energetický regulační úřad  
 Období: 12/2010 Datum: 03.02.2011 Čas: 11:58:09

H	Mě	De	Doklad	Su	Au	OdPa	Pol	Zj	Uz	Orj	Org	Md	Dal
00	06	15	007009	223	0035	2161	6123		7000		9999149010	0.00	924559.00

Škoda SUPERB 3J9 9654

Číslem za masku Od/Do

H	Mě	De	Doklad	Su	Au	OdPa	Pol	Zj	Uz	Orj	Org	Md	Dal
XX	XX	XX	XXXXXX	XXX	XXXX	XXXX	6123	XXX	XXXXXXXX	XXX	XXXXXXXXXXXXXXXX	-999999999999.99	-999999999999.99
XX	XX	XX	XXXXXX	XXX	XXXX	XXXX	6123	XXX	XXXXXXXX	XXX	XXXXXXXXXXXXXXXX	999999999999.99	999999999999.99
součty obrátů												0,00*	924.559,00 *
MD - DAL												924.559,00-**	

\*\*\* Konec sestavy \*\*\*\*\*

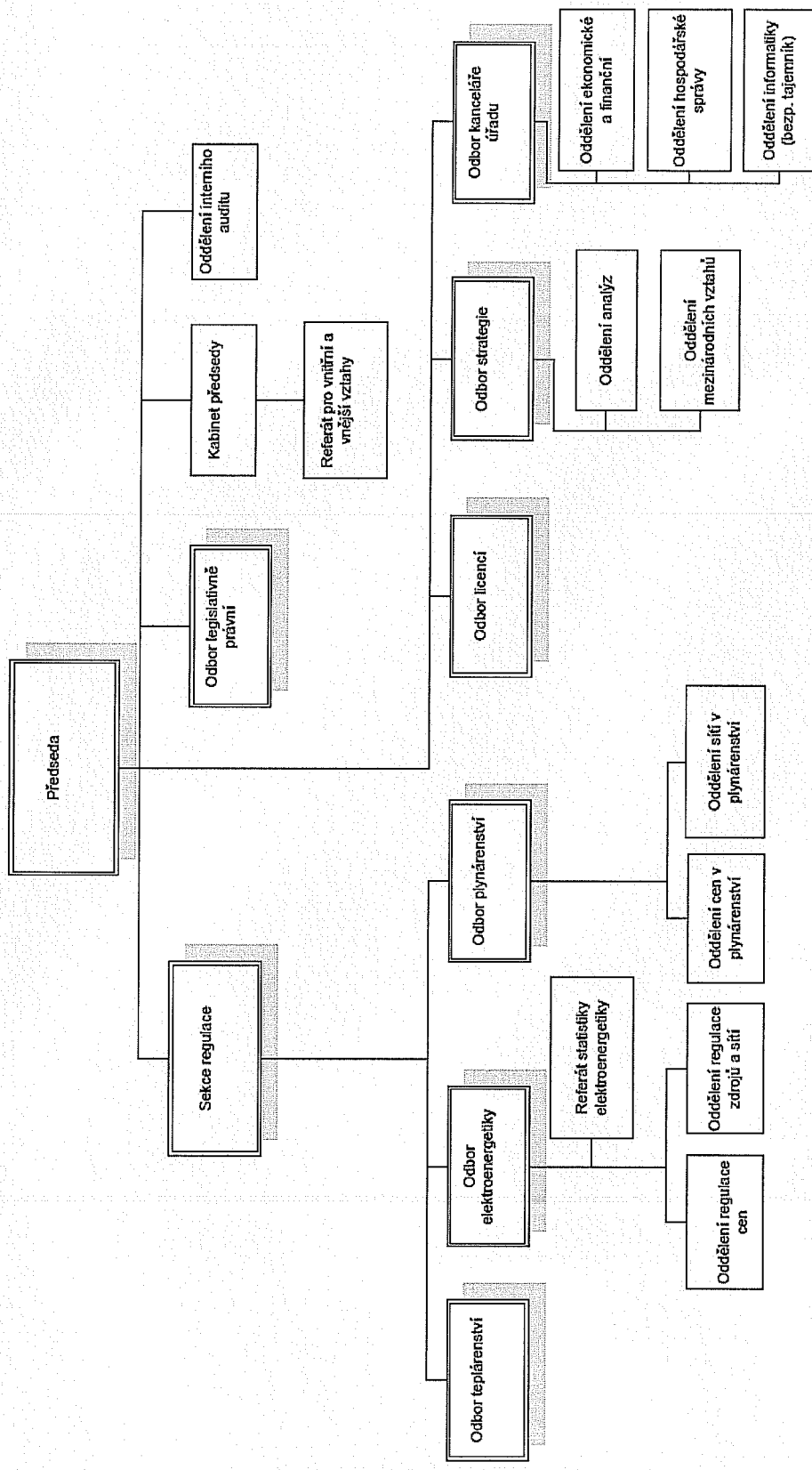


\*\*\*\*\*  
 Lic :DEKQ \* \* \* U C R - G O R D I C \* \* \* List: 1 UCRZU009 120402  
 ID :70894451 Energetický regulační úřad  
 \*Výpis zápisů \* Období: 12/2010 Datum: 03.02.2011 Čas: 11:56:55

H	Mě	De	Doklad	Su	Au	OdPa	Pol	Zj	Uz	Orj	Org	Md	Dal
00	02	15	007001	223	0035	2161	6125		2000	9999149010		0.00	46740.00
nkup PC DELL													
*													
00	04	13	007003	223	0035	2161	6125		5000	9999149010		0.00	908418.00
sítche													
*													
00	04	15	007004	223	0035	2161	6125		5000	9999149010		0.00	727634.00
sítche													
*													
00	10	21	007012	223	0035	2161	6125		5000	9999149010		0.00	146892.00
server pro tvorbu zálohových dat													
*													
00	11	04	007013	223	0035	2161	6125		5000	9999149010		0.00	317866.00
server IBM													
*													
00	11	04	007014	223	0035	2161	6125		4201	9999149010		0.00	263866.00
server IBM - nespoteřebované prostředky													
*													
00	11	04	007015	223	0035	2161	6125		5000	9999149010		0.00	33099.00
pařet do serveru k fa KDF 856													
*													
00	11	04	007015	223	0035	2161	6125		4201	9999149010		0.00	38366.00
pařet do serveru k fa KDF 855 - nespoteřebované prostředky													
*													
00	12	20	007021	223	0035	2161	6125		5000	9999149010		0.00	456794.00
diskové pole HV													
*													
00	12	20	007023	223	0035	2161	6125		5000	9999149010		0.00	321713.00
svitche													
*													
00	12	20	007024	223	0035	2161	6125		5000	9999149010		0.00	246767.00
server pro exchange													
*													
00	12	23	007025	223	0035	2161	6125		5000	9999149010		0.00	1000985.00
HV zařizení na vyhodnocování logů z bezp.zařizení sítě													
*													
Celkem za masku Od/Do - - - - -													
H	Mě	De	Doklad	Su	Au	OdPa	Pol	Zj	Uz	Orj	Org	Md	Dal
XX	XX	XX	XXXXXX	XXX	XXXX	XXXX	6125	XXX	XXXXXXXX	XXXX	XXXXXXXXXXXXXX	-999999999999.99	-999999999999.99
XX	XX	XX	XXXXXX	XXX	XXXX	XXXX	6125	XXX	XXXXXXXX	XXXX	XXXXXXXXXXXXXX	999999999999.99	999999999999.99
součty obrátů												0,00*	4.509.140,00 *
MD - DAL												4.509.140,00-*	

\*\*\*\* Konec sestavy \*\*\*\*

**Organizační schéma úřadu k datu 31.12.2010**



**Tabulka č. 9a - Výdaje kapitoly na financování společných programů EU a ČR  
ze státního rozpočtu v roce 2010**

**Tabulka č.10 – Příjmy do rozpočtu kapitoly z rozpočtu EU na financování společných  
programů EU a ČR v roce 2010**





Tabulka č. 9a, pokračování

tis. Kč

Název programu (nástroj slovy)	Náročky*					
	k 1.1.2010		k 31.12.2010			
	spoluřinancování ČR ze SR	kryto příjmem z rozpočtu EU	celkem	spoluřinancování ČR ze SR	kryto příjmem z rozpočtu EU	celkem
1	2	3	4	5	6	
	programové období 2004-2006					
	programové období 2007-2013					
Integrovaný operační program	35,87	149,92	185,79	0	0	0
	programové období 2014-20yy					
<b>Úhrnem</b>						
z toho:						
Operační programy/FS progr.obd.2004-2006						
Operační programy progr.obd. 2007-2013	35,87	149,92	185,79	0	0	0
programy progr.obd. 2014-20yy						
Transition Facility celkem						
Komunitární programy celkem						
Ostatní celkem						

\* podle § 47 zákona č. 218/2000 Sb., ve znění pozdějších předpisů, a přílohy č. 9 vyhlášky č. 16/2001 Sb., ve znění pozdějších předpisů

Příjmy do rozpočtu kapitoly z rozpočtu EU na financování společných programů EU a ČR v roce 2010							tis. Kč
Název programu (nástroj slovy)	Státní rozpočet		Skutečnost k 31.12.2010	z toho		% plnění	
	schválený	po změnách		mimorozpočtové zdroje	příjem prostředků podle § 25 odst. 1 písm. c) zákona č. 218/2000 Sb., ve znění pozdějších předpisů		
	1	2					4
programové období 2004-2006							
programové období 2007-2013							
Integrovaný operační program	0	0	2 894,49	0	0	x	
programové období 2014-20yy							
<b>Ú h r n e m</b>							
z toho:							
Operační programy/FS progr.obd.2004-2006							
Operační programy progr.obd. 2007-2013	0	0	2 894,49	0	0	x	
programy progr.obd. 2014-20yy							
Transition Facility celkem							
Komunitární programy celkem							
Ostatní celkem							

Příjmy do rozpočtu kapitoly z rozpočtu EU na Společnou zemědělskou politiku							tis. Kč
název (nástroj slovy)	Státní rozpočet		Skutečnost k 31.12.2010	z toho		% plnění	
	schválený	po změnách		mimorozpočtové zdroje	příjem prostředků podle § 25 odst. 1 písm. c) zákona č. 218/2000 Sb., ve znění pozdějších předpisů		
	1	2					4
programové období 2004-2006							
příjem platby							
Horizontální plán rozvoje venkova							
Celkem							
programové období 2007-2013							
příjem platby							
Program rozvoje venkova							
Společná organizace trhu							
Celkem							
programové období 2014-20yy							
Celkem							
<b>Ú h r n e m</b>							

Příjmy do rozpočtu kapitoly z finančních mechanismů							tis. Kč
Finanční mechanismy (název)	Státní rozpočet		Skutečnost k 31.12.2010	z toho		% plnění	
	schválený	po změnách		mimorozpočtové zdroje	příjem prostředků podle § 25 odst. 1 písm. c) zákona č. 218/2000 Sb., ve znění pozdějších předpisů		
	1	2					4
programové období 2004-2006							
Celkem							
programové období 2007-2013							
Celkem							
programové období 2014-20yy							
Celkem							
<b>Ú h r n e m</b>							