




Obecné pokyny k vyplňování elektronických výkazů

Vyplňování výkazů v aplikaci Form Filler:

Pro elektronické vyplňování výkazů je nutné mít nejdříve nainstalovanu nejnovější verzi aplikace **Form Filler 4** od společnosti Software602 a.s., která je zdarma ke stažení na adrese http://www.602.cz/produkty/form_filler/download. Aktualizaci stávající nainstalované verze lze provést pomocí nabídky v levém horním rohu spuštěné aplikace Form Filler: **Menu soubor**  → **O programu** → **Kontrola verze**.



Výkaz výsledných cen tepelné energie a technických parametrů za rok 2018 pro držitele licence na výrobu nebo rozvod tepelné energie je v elektronické podobě ke stažení na adrese www.eru.cz, pod odkazy „**Teplo**“, „**Vykazování**“. Doporučujeme výkaz **nejdříve uložit** na disk počítače, a pak do takto uloženého výkazu vyplňovat data. Rozpracovaný výkaz je možné kdykoliv uložit.

Pole pro vyplňování dat jsou bílé (žlutě) nebo červeně podbarvená. **Červeně** podbarvená pole značí **nevyplněné** (povinné) nebo **chybně vyplněné** údaje. Po kliknutí do některých polí je v dolní části obrazovky stručná nápověda. **Nápovědu** lze také zobrazit spuštěním z nabídky: karta **Zobrazit** → **Pracovní panely** →  **Zobrazit panel informací o formuláři** (nebo stisknutím kombinace kláves **Ctrl + Alt + 1**). Tímto způsobem lze zobrazit také nápovědu k červeně podbarveným polím.

Pro **vyplňování názvu držitele licence** v záhlaví výkazu se nabízí rozbalovací seznam všech držitelů příslušné licence s vykazovací povinností. Po výběru **názvu držitele licence** (výběr je možné usnadnit vepsáním počátečních znaků) se nabídne k potvrzení odpovídající **IČ**. Při chybném zadání se musí nejprve vynulovat IČ volbou: karta **Domů** → **Data** →  **Obnovit výchozí hodnotu**, a pak je znovu možné vybrat název držitele licence.

Výkaz obsahuje **opakovací sekce**, tzn. je možné přidávat řádky či celé bloky položek (přidávat **cenové lokality**). Pro **přidání cenové lokality**: po vepsání příslušné hodnoty do pole „**Počet cenových lokalit**“ klikněte na tlačítko „**Generovat cenové lokality**“. Jiným způsobem je kliknutí na jakékoliv vyplňované pole v cenové lokalitě, následně se zobrazí ohraničení příslušné cenové lokality tenkou přerušovanou čarou; v levém horním rohu ohraničení se zobrazí malá ikona rozbalovacího seznamu, po kliknutí na tuto ikonu se zvolí možnost „**Přidat opakující se sekci**“. Obdobným způsobem lze odebírat opakovací sekce.

V **komentáři** na konci výkazu lze přejít na další řádek pomocí kombinace kláves **Shift+Enter**.

Po vyplnění výkazu je vhodné výkaz nechat **přepočítat**, a to stiskem klávesy **F9** nebo spuštěním z nabídky: karta **Domů** → **Data** →  **Přepočítat hodnoty**, a dále provést **kontrolu** stiskem kombinace kláves **Shift+F9** nebo spuštěním z nabídky: karta **Domů** → **Data** →  **Zkontrolovat formulář**. Při kontrole se vyhodnotí nastavené vazby a úplnost vyplnění povinných polí. **Nesprávně vyplněná nebo nevyplněná povinná pole se podbarví červeně**, dokud nebude provedena oprava.

Vyplněný, přepočítaný a zkontrolovaný výkaz uložte jako soubor ve formátu **FO** prostřednictvím nabídky: panel Rychlý přístup  →  **Uložit soubor**, nebo stiskem kombinace kláves **Ctrl+S**.

Nezasílejte vyplněný výkaz elektronicky v **jiných formátech** (např. PDF, JPG apod.). Nezasílejte vyplněný výkaz, pokud obsahuje **červeně podbarvená pole**.

Další informace naleznete v **pokynech k vyplnění** výkazu výsledných cen tepelné energie a technických parametrů za rok 2018.